

FORD MOTOR COMPANY

ISIN: **US3453708600** WKN: **345370860**

Übersicht

21.03.2023 08:00:43

Kurs
10,305 EUR

Differenz  -0,58% (-0,06)

Stammdaten

ISIN	US3453708600
Symbol	F
Börse	Hamburg
Währung	EUR
Branche	Kraftfahrzeugindustrie
Wertpapierkategorie	Aktie
Marktkapitalisierung (Mio)	43.188 EUR
Benchmark	S&P 500

Marktdaten

Geld (Volumen)	-
Brief (Volumen)	-
Eröffnung	10,305 EUR
Hoch	10,305 EUR
Tief	10,305 EUR
Schluss Vortag	10,365 EUR
VWAP	-
Volumen (Stück)	0
Gehandeltes Volumen	0,00
Trades	1
Letztes Volumen	0

Futures und Optionen

Zugehörige Futures	-
Zugehörige Optionen	-

PDF Downloads

Unternehmensreport: FORD MOTOR COMPANY 











5J



Die Wertentwicklung der Vergangenheit lässt keine verlässlichen Rückschlüsse auf die zukünftige Entwicklung eines Finanzinstruments zu.

Quelle: FactSet

Aktuellstes Research

Instrument	Branchen	Märkte	
Datum		Überschrift	Download
04.05.2022		Global Equity Ratings	
04.05.2022		Aktienempfehlungen Global	
27.04.2022		Global Equity Ratings	
27.04.2022		Aktienempfehlungen Global	
14.04.2022		Global Equity Ratings	

Details

21.03.2023 08:00:43

Kurs

10,305 EUR

Differenz ⬇ -0,58% (-0,06)

Stammdaten

ISIN	US3453708600
Symbol	F
Börse	Hamburg
Währung	EUR
Branche	Kraftfahrzeugindustrie
Wertpapierkategorie	Aktie
Marktkapitalisierung (Mio)	43.188 EUR
Benchmark	S&P 500

Marktdaten

Geld (Volumen)	-
Brief (Volumen)	-
Eröffnung	10,305 EUR
Hoch	10,305 EUR
Tief	10,305 EUR
Schluss Vortag	10,365 EUR
VWAP	-
Volumen (Stück)	0
Gehandeltes Volumen	0,00
Trades	1
Letztes Volumen	0

Performance und Risiko

	6M	1J	3J
Perf (%)	-21,63%	-32,14%	+138,57%
Perf (abs.)	-2,85	-4,88	+5,99
Beta	1,40	1,44	1,36
Volatilität	38,57	42,36	50,02

5J



Die Wertentwicklung der Vergangenheit lässt keine verlässlichen Rückschlüsse auf die zukünftige Entwicklung eines Finanzinstruments zu.

Quelle: FactSet

Kursdaten

Ø Kurs 5 Tage Ø Volumen 5 Tage (Stk.)	10,686 EUR (0)
Ø Kurs 30 Tage Ø Volumen 30 Tage (Stk.)	11,545 EUR (24)
Ø Kurs 100 Tage Ø Volumen 100 Tage (Stk.)	12,084 EUR (43)
Ø Kurs 250 Tage Ø Volumen 250 Tage	12,740 EUR (38)
Hoch seit 1.1. Datum	12,700 EUR (02.02.2023)
Tief seit 1.1. Datum	10,305 EUR (21.03.2023)
52 Wochen Hoch Datum	16,155 EUR (17.08.2022)
52 Wochen Tief Datum	10,125 EUR (29.12.2022)

Alle Börsen für FORD MOTOR COMPANY

Börse	Datum	Zeit	Kurs	Gehandeltes Volumen	Trades
Xetra	21.03.2023	17:35	10,90 EUR	0,03	16
Wiener Börse	21.03.2023	17:32	10,895 EUR	0,00	3
Tradegate	21.03.2023	22:26	10,895 EUR	0,39	44
Stuttgart	21.03.2023	14:35	10,655 EUR	0,00	6
SIX Swiss Exchange	28.06.2019	17:35	10,01 CHF	0,00	1
SIX Swiss Exchange	28.06.2019	17:35	10,25 USD	0,00	1
NYSE	21.03.2023	21:03	11,72 USD	873,83	179.723

München	21.03.2023	08:02	10,50 EUR	0,00	1
London Stock Exchange	21.03.2023	17:35	11,745 USD	0,00	11
Hannover	21.03.2023	08:13	10,305 EUR	0,00	1
Hamburg	21.03.2023	08:00	10,305 EUR	0,00	1
Frankfurt	21.03.2023	21:50	10,775 EUR	0,00	3
Düsseldorf	21.03.2023	21:00	10,80 EUR	0,00	13
Berlin	21.03.2023	08:08	10,405 EUR	0,00	1
BX Swiss	06.03.2023	18:00	12,16 CHF	0,00	1

Firmenprofil

Firmenlogo



Kontaktdetails

FORD MOTOR CO.

--

One American Road, Suite 1026 -
48126-2798 Dearborn

Telefon+1-313-322-3000

Fax: +1-313-845-6073

E-mail: -

PDF Downloads

Unternehmensreport: FORD MOTOR COMPANY 

Firmenprofil

Ford Motor Co. ist ein Unternehmen mit Sitz in Dearborn, USA, das primär im Bereich Kraftfahrzeuge und Fahrzeugteile tätig ist. Das Unternehmen wurde im Jahr 1903 gegründet und beschäftigte zum Ende des letzten Geschäftsjahres 173000 Mitarbeiter. Den Vorsitz in der Geschäftsführung hat James D. Farley. Die größten Anteilseigner sind The Vanguard Group, Inc., BlackRock Fund Advisors und SSgA Funds Management, Inc. Der Umsatz des Unternehmens betrug zum Ende des letzten Geschäftsjahres 158.06 Mrd. USD mit einem Gewinn von -1981.00 Mio. USD. Der Umsatz hat sich gegenüber dem vorherigen Geschäftsjahr um 15.9% vergrößert. Die derzeitige Marktkapitalisierung beträgt 45.04 Mrd. USD. Die Angaben zum Geschäftsjahresende beziehen sich auf den 31.12.2022. Die Sektorklassifizierung des Unternehmens basiert auf dem FactSet eigenen RBICS Sektorsystem.

Vorstandsmitglieder

William Ford Chairman of Board of Directors

Alexandra English Member of Board of Directors

Beth Mooney Member of Board of Directors

Henry Ford Member of Board of Directors

John May Member of Board of Directors

John Thornton Member of Board of Directors

John Veihmeyer Member of Board of Directors

John Weinberg Member of Board of Directors

Jon Huntsman Member of Board of Directors

Kimberly Casiano Member of Board of Directors

Lynn Radakovich Member of Board of Directors

William Helman Member of Board of Directors

William Kennard Member of Board of Directors

James D. Farley, Jr. Vorstandsvorsitzender

Cathy O'SCallaghan Vorstandsmitglied

John T. Lawler Vorstandsmitglied

William Clay Ford Jr. Vorstandsmitglied