

# ABBOTT LABORATORIES

ISIN: **US0028241000** WKN: **002824100**

## Übersicht

29.09.2023 22:01:53

**Kurs**

96,85 USD

**Differenz**  -1,29% (-1,27)

**Stammdaten**

ISIN	US0028241000
Symbol	ABT
Börse	NYSE
Währung	USD
Branche	Chemie / Pharma / Gesundheit
Wertpapierkategorie	Aktie
Marktkapitalisierung (Mio)	159.127 EUR
Benchmark	S&P 500


**Marktdaten**

Geld (Volumen)	96,55 USD (100)
Brief (Volumen)	97,18 USD (100)
Eröffnung	98,45 USD
Hoch	98,51 USD
Tief	96,48 USD
Schluss Vortag	98,12 USD
VWAP	97,028954 USD
Volumen (Stück)	5.150.589
Gehandeltes Volumen	499.816.754,24
Trades	61.022
Letztes Volumen	1.253.174

**Futures und Optionen**

Zugehörige Futures	15
Zugehörige Optionen	-

**PDF Downloads**

Unternehmensreport: ABBOTT LABORATORIES 











5J



Die Wertentwicklung der Vergangenheit lässt keine verlässlichen Rückschlüsse auf die zukünftige Entwicklung eines Finanzinstruments zu.

Quelle: FactSet

**Aktuellstes Research**

Instrument	Branchen	Märkte	
Datum	Überschrift		Download
29.09.2023		Global Equity Ratings	
29.09.2023		Aktienempfehlungen Global	
08.09.2023		Global Equity Ratings	
08.09.2023		Aktienempfehlungen Global	
22.08.2023		Global Equity Ratings	

# Details

29.09.2023 22:01:53

**Kurs**

96,85 USD

Differenz ⬇️ -1,29% (-1,27)

**Stammdaten**

ISIN	US0028241000
Symbol	ABT
Börse	NYSE
Währung	USD
Branche	Chemie / Pharma / Gesundheit
Wertpapierkategorie	Aktie
Marktkapitalisierung (Mio)	159.127 EUR
Benchmark	S&P 500

**Marktdaten**

Geld (Volumen)	96,55 USD (100)
Brief (Volumen)	97,18 USD (100)
Eröffnung	98,45 USD
Hoch	98,51 USD
Tief	96,48 USD
Schluss Vortag	98,12 USD
VWAP	97,028954 USD
Volumen (Stück)	5.150.589
Gehandeltes Volumen	499.816.754,24
Trades	61.022
Letztes Volumen	1.253.174

**Performance und Risiko**

	6M	1J	3J
Perf (%)	-1,79%	-1,47%	-7,93%
Perf (abs.)	-1,77	-1,44	-8,34
Beta	0,52	0,78	0,74
Volatilität	19,98	22,54	23,25

5J



Die Wertentwicklung der Vergangenheit lässt keine verlässlichen Rückschlüsse auf die zukünftige Entwicklung eines Finanzinstruments zu.

Quelle: FactSet

**Kursdaten**

Ø Kurs 5 Tage   Ø Volumen 5 Tage (Stk.)	96,84 USD (4.939.701)
Ø Kurs 30 Tage   Ø Volumen 30 Tage (Stk.)	101,39 USD (4.293.001)
Ø Kurs 100 Tage   Ø Volumen 100 Tage (Stk.)	105,36 USD (4.575.065)
Ø Kurs 250 Tage   Ø Volumen 250 Tage	105,18 USD (5.074.482)
Hoch seit 1.1.   Datum	115,83 USD (24.07.2023)
Tief seit 1.1.   Datum	94,76 USD (27.09.2023)
52 Wochen Hoch   Datum	115,83 USD (24.07.2023)
52 Wochen Tief   Datum	93,25 USD (21.10.2022)

**Alle Börsen für ABBOTT LABORATORIES**

Börse	Datum	Zeit	Kurs	Gehandeltes Volumen	Trades
Xetra	29.09.2023	17:35	92,15 EUR	0,06	12
Wiener Börse	29.09.2023	17:32	92,37 EUR	0,00	2
Tradegate	29.09.2023	22:26	91,59 EUR	0,10	32
Stuttgart	29.09.2023	16:58	92,64 EUR	0,01	4
SIX Swiss Exchange	22.09.2023	17:30	90,00 CHF	0,01	1
NYSE	29.09.2023	22:01	96,85 USD	499,82	61.022
München	29.09.2023	08:01	92,55 EUR	0,00	1

London Stock Exchange	22.09.2023	16:42	98,88 USD	27,45	3
Hannover	29.09.2023	08:08	92,56 EUR	0,00	1
Hamburg	29.09.2023	08:00	92,56 EUR	0,00	1
Frankfurt	29.09.2023	13:00	92,55 EUR	0,00	2
Düsseldorf	29.09.2023	19:31	91,48 EUR	0,00	5
Berlin	29.09.2023	21:52	91,69 EUR	0,00	18
BX Swiss	22.09.2023	18:00	89,671 CHF	0,00	1

# Firmenprofil

## Firmenlogo



## Kontaktdetails

ABBOTT LABORATORIES

--

100 Abbott Park Road - 60064-6400 Abbott Park

Telefon+1-224-667-6100

Fax: +

E-mail: -

## PDF Downloads

Unternehmensreport: ABBOTT LABORATORIES



## Firmenprofil

Abbott Laboratories ist ein Unternehmen mit Sitz in Abbott Park, USA, das primär im Bereich Medizinische Geräte und Ausrüstung tätig ist. Das Unternehmen wurde im Jahr 1888 gegründet und beschäftigte zum Ende des letzten Geschäftsjahres 115000 Mitarbeiter. Den Vorsitz in der Geschäftsführung hat Robert B. Ford. Die größten Anteilseigner sind The Vanguard Group, Inc., BlackRock Fund Advisors und Capital Research & Management Co. (Global Investors). Der Umsatz des Unternehmens betrug zum Ende des letzten Geschäftsjahres 43.65 Mrd. USD mit einem Gewinn von 6.91 Mrd. USD. Der Umsatz hat sich gegenüber dem vorherigen Geschäftsjahr um 1.3% vergrößert. Die derzeitige Marktkapitalisierung beträgt 165.78 Mrd. USD. Die Angaben zum Geschäftsjahresende beziehen sich auf den 31.12.2022. Die Sektorklassifizierung des Unternehmens basiert auf dem FactSet eigenen RBICS Sektorsystem.

## Vorstandsmitglieder

Robert Alpern	Member of Board of Directors
Sally Blount	Member of Board of Directors
Claire Babineaux-Fontenot	Member of Board of Directors
Daniel Starks	Member of Board of Directors
Darren McDew	Member of Board of Directors
John Stratton	Member of Board of Directors
Michael O'Grady	Member of Board of Directors
Michael Roman	Member of Board of Directors
Michelle Kumbier	Member of Board of Directors
Nancy McKinstry	Member of Board of Directors
Paola Gonzalez	Member of Board of Directors
Robert B. Ford	Vorstandsvorsitzender
John M. Capek	Vorstandsmitglied
Alejandro Wellisch	Vorstandsmitglied
Andrea F. Wainer	Vorstandsmitglied
Andrew H. Lane	Vorstandsmitglied
Christopher J. Calamari	Vorstandsmitglied
Daniel Salvadori	Vorstandsmitglied
Greg Ahlberg	Vorstandsmitglied
Hubert L. Allen	Vorstandsmitglied