

ABBOTT LABORATORIES

ISIN: **US0028241000** WKN: **002824100**

Übersicht

09.06.2023 22:03:16

Kurs
101,69 USD

Differenz ▲ 0,90% (0,91)

Stammdaten

ISIN	US0028241000
Symbol	ABT
Börse	NYSE
Währung	USD
Branche	Chemie / Pharma / Gesundheit
Wertpapierkategorie	Aktie
Marktkapitalisierung (Mio)	164.039 EUR
Benchmark	S&P 500

Marktdaten

Geld (Volumen)	100,86 USD (100)
Brief (Volumen)	102,82 USD (100)
Eröffnung	100,97 USD
Hoch	101,975 USD
Tief	100,54 USD
Schluss Vortag	100,78 USD
VWAP	101,433426 USD
Volumen (Stück)	4.275.980
Gehandeltes Volumen	433.764.111,40
Trades	62.633
Letztes Volumen	569.851

Futures und Optionen

Zugehörige Futures	15
Zugehörige Optionen	-

PDF Downloads

Unternehmensreport: ABBOTT LABORATORIES 








5J



Die Wertentwicklung der Vergangenheit lässt keine verlässlichen Rückschlüsse auf die zukünftige Entwicklung eines Finanzinstruments zu.

Quelle: FactSet

Aktuellstes Research

Instrument	Branchen	Märkte	
Datum	Überschrift		Download
06.06.2023		Global Equity Ratings	
06.06.2023		Aktienempfehlungen Global	
01.06.2023		Aktienempfehlungen Global	
01.06.2023		Global Equity Ratings	
24.05.2023		Global Equity Ratings	

Details

09.06.2023 22:03:16

Kurs

101,69 USD

Differenz ▲ 0,90% (0,91)

Stammdaten

ISIN	US0028241000
Symbol	ABT
Börse	NYSE
Währung	USD
Branche	Chemie / Pharma / Gesundheit
Wertpapierkategorie	Aktie
Marktkapitalisierung (Mio)	164.039 EUR
Benchmark	S&P 500

Marktdaten

Geld (Volumen)	100,86 USD (100)
Brief (Volumen)	102,82 USD (100)
Eröffnung	100,97 USD
Hoch	101,975 USD
Tief	100,54 USD
Schluss Vortag	100,78 USD
VWAP	101,433426 USD
Volumen (Stück)	4.275.980
Gehandeltes Volumen	433.764.111,40
Trades	62.633
Letztes Volumen	569.851

Performance und Risiko

	6M	1J	3J
Perf (%)	-5,41%	-9,78%	+12,65%
Perf (abs.)	-5,82	-11,02	+11,42
Beta	0,75	0,80	0,75
Volatilität	21,22	24,26	24,31

5J



Die Wertentwicklung der Vergangenheit lässt keine verlässlichen Rückschlüsse auf die zukünftige Entwicklung eines Finanzinstruments zu.

Quelle: FactSet

Kursdaten

Ø Kurs 5 Tage Ø Volumen 5 Tage (Stk.)	102,10 USD (4.655.491)
Ø Kurs 30 Tage Ø Volumen 30 Tage (Stk.)	106,97 USD (4.364.414)
Ø Kurs 100 Tage Ø Volumen 100 Tage (Stk.)	105,46 USD (5.070.613)
Ø Kurs 250 Tage Ø Volumen 250 Tage	105,56 USD (5.171.477)
Hoch seit 1.1. Datum	115,69 USD (11.01.2023)
Tief seit 1.1. Datum	96,39 USD (13.03.2023)
52 Wochen Hoch Datum	115,69 USD (11.01.2023)
52 Wochen Tief Datum	93,25 USD (21.10.2022)

Alle Börsen für ABBOTT LABORATORIES

Börse	Datum	Zeit	Kurs	Gehandeltes Volumen	Trades
Xetra	09.06.2023	17:35	94,52 EUR	0,02	5
Wiener Börse	09.06.2023	17:32	94,42 EUR	0,00	1
Tradegate	09.06.2023	22:26	94,65 EUR	0,13	38
Stuttgart	09.06.2023	21:23	94,47 EUR	0,00	8
SIX Swiss Exchange	04.04.2023	17:31	91,50 CHF	0,00	1
NYSE	09.06.2023	22:03	101,69 USD	433,76	62.633
München	09.06.2023	08:01	93,78 EUR	0,00	1

London Stock Exchange	08.06.2023	17:11	100,9199 USD	0,02	5
Hannover	09.06.2023	08:15	93,13 EUR	0,00	1
Hamburg	09.06.2023	08:15	93,13 EUR	0,00	1
Frankfurt	09.06.2023	10:34	93,30 EUR	0,00	2
Düsseldorf	09.06.2023	21:01	94,26 EUR	0,00	11
Berlin	09.06.2023	21:52	94,69 EUR	0,00	18
BX Swiss	04.04.2023	18:00	93,148 CHF	0,02	1

Firmenprofil

Firmenlogo



Kontaktdetails

ABBOTT LABORATORIES

--

100 Abbott Park Road - 60064-6400 Abbott Park

Telefon+1-224-667-6100

Fax: +

E-mail: -

PDF Downloads

Unternehmensreport: ABBOTT LABORATORIES



Firmenprofil

Abbott Laboratories ist ein Unternehmen mit Sitz in Abbott Park, USA, das primär im Bereich Medizinische Geräte und Ausrüstung tätig ist. Das Unternehmen wurde im Jahr 1888 gegründet und beschäftigte zum Ende des letzten Geschäftsjahres 115000 Mitarbeiter. Den Vorsitz in der Geschäftsführung hat Robert B. Ford. Die größten Anteilseigner sind The Vanguard Group, Inc., BlackRock Fund Advisors und Capital Research & Management Co. (Global Investors). Der Umsatz des Unternehmens betrug zum Ende des letzten Geschäftsjahres 43.65 Mrd. USD mit einem Gewinn von 6.91 Mrd. USD. Der Umsatz hat sich gegenüber dem vorherigen Geschäftsjahr um 1.3% vergrößert. Die derzeitige Marktkapitalisierung beträgt 189.42 Mrd. USD. Die Angaben zum Geschäftsjahresende beziehen sich auf den 31.12.2022. Die Sektorklassifizierung des Unternehmens basiert auf dem FactSet eigenen RBICS Sektorsystem.

Vorstandsmitglieder

Robert Alpern	Member of Board of Directors
Sally Blount	Member of Board of Directors
Claire Babineaux-Fontenot	Member of Board of Directors
Daniel Starks	Member of Board of Directors
Darren McDew	Member of Board of Directors
John Stratton	Member of Board of Directors
Michael O'Grady	Member of Board of Directors
Michael Roman	Member of Board of Directors
Michelle Kumbier	Member of Board of Directors
Nancy McKinstry	Member of Board of Directors
Paola Gonzalez	Member of Board of Directors
Robert Ford	Vorstandsvorsitzender
Gene Huang	Vorstandsmitglied
John Capek	Vorstandsmitglied
Andrea Wainer	Vorstandsmitglied
Daniel Gesua Sive Salvadori	Vorstandsmitglied
David Mark	Vorstandsmitglied
Hubert Allen	Vorstandsmitglied
Jim Leffelman	Vorstandsmitglied
Karen Chayavirabood	Vorstandsmitglied