

BEIERSDORF AG

ISIN:
DE0005200000
 WKN: **520000**
Übersicht

03.02.2023 08:10:03

Kurs
 111,10 EUR

Differenz  -0,85% (-0,95)

Stammdaten

ISIN	DE0005200000
Symbol	BEI
Börse	Düsseldorf
Währung	EUR
Branche	Konsumgüter
Wertpapierkategorie	Aktie
Marktkapitalisierung (Mio)	25.506 EUR
Benchmark	DAX KURSINDEX

Marktdaten

Geld (Volumen)	-
Brief (Volumen)	-
Eröffnung	111,10 EUR
Hoch	111,10 EUR
Tief	111,10 EUR
Schluss Vortag	112,05 EUR
VWAP	-
Volumen (Stück)	0
Gehandeltes Volumen	0,00
Trades	1
Letztes Volumen	0

Futures und Optionen

Zugehörige Futures	39
Zugehörige Optionen	-

PDF Downloads

Unternehmensreport: BEIERSDORF AG 

Anzahl zugehöriger Erste Group Produkte











Produkttyp	# Produkte
Turbos	21

5J



Die Wertentwicklung der Vergangenheit lässt keine verlässlichen Rückschlüsse auf die zukünftige Entwicklung eines Finanzinstruments zu.
Quelle: FactSet

Aktuellstes Research

Instrument	Branchen	Märkte	
Datum	Überschrift		Download
30.01.2023		Global Equity Ratings	
30.01.2023		Aktienempfehlungen Global	
09.01.2023		Global Equity Ratings	
09.01.2023		Aktienempfehlungen Global	
19.12.2022		Global Equity Ratings	

Details

03.02.2023 08:10:03

Kurs

111,10 EUR

Differenz ▼ -0,85% (-0,95)

Stammdaten

ISIN	DE0005200000
Symbol	BEI
Börse	Düsseldorf
Währung	EUR
Branche	Konsumgüter
Wertpapierkategorie	Aktie
Marktkapitalisierung (Mio)	25.506 EUR
Benchmark	DAX KURSINDEX

Marktdaten

Geld (Volumen)	-
Brief (Volumen)	-
Eröffnung	111,10 EUR
Hoch	111,10 EUR
Tief	111,10 EUR
Schluss Vortag	112,05 EUR
VWAP	-
Volumen (Stück)	0
Gehandeltes Volumen	0,00
Trades	1
Letztes Volumen	0

Performance und Risiko

	6M	1J	3J
Perf (%)	+8,71%	+25,91%	+7,66%
Perf (abs.)	+8,90	+22,86	+7,90
Beta	0,42	0,50	0,48
Volatilität	18,15	22,56	22,39

5J



Die Wertentwicklung der Vergangenheit lässt keine verlässlichen Rückschlüsse auf die zukünftige Entwicklung eines Finanzinstruments zu.

Quelle: FactSet

Kursdaten

Ø Kurs 5 Tage Ø Volumen 5 Tage (Stk.)	110,98 EUR (0)
Ø Kurs 30 Tage Ø Volumen 30 Tage (Stk.)	109,23 EUR (4)
Ø Kurs 100 Tage Ø Volumen 100 Tage (Stk.)	103,76 EUR (10)
Ø Kurs 250 Tage Ø Volumen 250 Tage	99,01 EUR (23)
Hoch seit 1.1. Datum	112,05 EUR (02.02.2023)
Tief seit 1.1. Datum	106,65 EUR (03.01.2023)
52 Wochen Hoch Datum	112,05 EUR (02.02.2023)
52 Wochen Tief Datum	79,26 EUR (08.03.2022)

Anzahl zugehöriger Erste Group Produkte

Produkttyp	# Produkte
Turbos	21

Alle Börsen für BEIERSDORF AG

Börse	Datum	Zeit	Kurs	Gehandeltes Volumen	Trades
Xetra	03.02.2023	17:35	112,45 EUR	20,91	1.820
Wiener Börse	03.02.2023	17:32	112,55 EUR	0,00	2

Tradegate	03.02.2023	22:26	112,25	EUR	0,18	49
Stuttgart	03.02.2023	21:55	112,00	EUR	0,04	133
SIX Swiss Exchange	03.10.2019	17:35	100,00	CHF	0,00	1
SIX Swiss Exchange	09.08.2022	17:36	102,50	EUR	0,00	1
München	03.02.2023	08:01	111,75	EUR	0,00	1
London Stock Exchange European Trade Reporting	03.02.2023	17:30	112,80	EUR	0,00	2
Hannover	03.02.2023	08:15	111,15	EUR	0,00	1
Hamburg	03.02.2023	16:06	112,10	EUR	0,00	2
Frankfurt	03.02.2023	15:55	112,20	EUR	0,02	10
FINRA other OTC Issues	02.02.2023	16:38	122,49	USD	0,01	1
Düsseldorf	03.02.2023	08:10	111,10	EUR	0,00	1
Borsa Italiana MTF Global Equity Market	03.02.2023	17:35	111,75	EUR	0,03	1
Berlin	03.02.2023	08:01	111,35	EUR	0,00	1
BX Swiss	-	-	-		0,00	-

Firmenprofil

Firmenlogo

Beiersdorf

Kontaktdetails

BEIERSDORF AG

- -

Unnastrasse 48 - 20245 Hamburg

Telefon 49-40-4909-0

Fax: 49-40-4909-3434

E-mail: Info@Beiersdorf.com

PDF Downloads

Unternehmensreport: BEIERSDORF AG 

Firmenprofil

Beiersdorf AG ist ein Unternehmen mit Sitz in Hamburg, Deutschland, das primär im Bereich Haushaltsprodukte tätig ist. Das Unternehmen wurde im Jahr 1922 gegründet und beschäftigte zum Ende des letzten Geschäftsjahres 20567 Mitarbeiter. Den Vorsitz in der Geschäftsführung hat Vincent Warnery. Die größten Anteilseigner sind maxingvest AG, Beiersdorf AG und Dodge & Cox. Der Umsatz des Unternehmens betrug zum Ende des letzten Geschäftsjahres 7.63 Mrd. EUR mit einem Gewinn von 638.00 Mio. EUR. Der Umsatz hat sich gegenüber dem vorherigen Geschäftsjahr um 8.6% vergrößert. Die derzeitige Marktkapitalisierung beträgt 25.35 Mrd. EUR. Die Angaben zum Geschäftsjahresende beziehen sich auf den 31.12.2021. Die Sektorklassifizierung des Unternehmens basiert auf dem FactSet eigenen RBICS Sektorsystem.

Vorstandsmitglieder

Vincent Warnery	Vorstandsvorsitzender
Astrid Hermann	Vorstandsmitglied
Grita Loeb sack	Vorstandsmitglied
Oswald Barckhahn	Vorstandsmitglied
Patrick Rasquinet	Vorstandsmitglied
Ramon A. Mirt	Vorstandsmitglied
Thomas Ingelfinger	Vorstandsmitglied
Zhengrong Liu	Vorstandsmitglied

Aufsichtsrat

Reinhard Pöllath	Aufsichtsratsvorsitzender
Christine Martel	Aufsichtsratsmitglied
Andreas Köhn	Aufsichtsratsmitglied
Frédéric Pflanz	Aufsichtsratsmitglied
Hong Chow	Aufsichtsratsmitglied
Jan Koltze	Aufsichtsratsmitglied
Kirstin Weiland	Aufsichtsratsmitglied
Manuela Rousseau	Aufsichtsratsmitglied
Olaf Papier	Aufsichtsratsmitglied
Reiner Hansert	Aufsichtsratsmitglied
Uta Kemmerich-Keil	Aufsichtsratsmitglied
Wolfgang Herz	Aufsichtsratsmitglied