

BAYERISCHE MOTOREN WERKE AG

ISIN: DE0005190003 WKN: 519000

Übersicht

27.03.2023 08:10:03

Kurs

98,36 EUR

Differenz  -0,07% (-0,07)

Stammdaten

ISIN	DE0005190003
Symbol	BMW
Börse	Düsseldorf
Währung	EUR
Branche	Kraftfahrzeugindustrie
Wertpapierkategorie	Aktie
Marktkapitalisierung (Mio)	63.507 EUR
Benchmark	DAX KURSINDEX

Marktdaten

Geld (Volumen)	98,58 EUR (180)
Brief (Volumen)	98,96 EUR (180)
Eröffnung	98,36 EUR
Hoch	98,36 EUR
Tief	98,36 EUR
Schluss Vortag	98,43 EUR
VWAP	-
Volumen (Stück)	0
Gehandeltes Volumen	0,00
Trades	1
Letztes Volumen	0

Futures und Optionen

Zugehörige Futures	53
Zugehörige Optionen	-

PDF Downloads

Unternehmensreport: BAYERISCHE MOTOREN WERKE AG 









5J



Die Wertentwicklung der Vergangenheit lässt keine verlässlichen Rückschlüsse auf die zukünftige Entwicklung eines Finanzinstruments zu.

Quelle: FactSet

Aktuellstes Research

Instrument	Branchen	Märkte	
Datum		Überschrift	Download
16.03.2023		Global Equity Ratings	
16.03.2023		Aktienempfehlungen Global	
10.03.2023		Global Equity Ratings	
10.03.2023		Aktienempfehlungen Global	
27.02.2023		Global Equity Ratings	

Details

27.03.2023 08:10:03

Kurs

98,36 EUR

Differenz ▼ -0,07% (-0,07)

Stammdaten

ISIN	DE0005190003
Symbol	BMW
Börse	Düsseldorf
Währung	EUR
Branche	Kraftfahrzeugindustrie
Wertpapierkategorie	Aktie
Marktkapitalisierung (Mio)	63.507 EUR
Benchmark	DAX KURSINDEX

Marktdaten

Geld (Volumen)	98,58 EUR (180)
Brief (Volumen)	98,96 EUR (180)
Eröffnung	98,36 EUR
Hoch	98,36 EUR
Tief	98,36 EUR
Schluss Vortag	98,43 EUR
VWAP	-
Volumen (Stück)	0
Gehandeltes Volumen	0,00
Trades	1
Letztes Volumen	0

Performance und Risiko

	6M	1J	3J
Perf (%)	+38,42%	+25,23%	+117,28%
Perf (abs.)	+27,32	+19,83	+53,13
Beta	0,89	1,01	1,13
Volatilität	22,03	26,98	31,74

5J



Die Wertentwicklung der Vergangenheit lässt keine verlässlichen Rückschlüsse auf die zukünftige Entwicklung eines Finanzinstruments zu.

Quelle: FactSet

Kursdaten

Ø Kurs 5 Tage Ø Volumen 5 Tage (Stk.)	97,69 EUR (14)
Ø Kurs 30 Tage Ø Volumen 30 Tage (Stk.)	98,37 EUR (147)
Ø Kurs 100 Tage Ø Volumen 100 Tage (Stk.)	90,54 EUR (154)
Ø Kurs 250 Tage Ø Volumen 250 Tage	82,06 EUR (145)
Hoch seit 1.1. Datum	101,98 EUR (09.03.2023)
Tief seit 1.1. Datum	83,18 EUR (02.01.2023)
52 Wochen Hoch Datum	101,98 EUR (09.03.2023)
52 Wochen Tief Datum	68,74 EUR (29.09.2022)

Arbitrage Ansichten

Börse	Datum	Zeit	Kurs	Gehandeltes Volumen	Trades
Xetra	24.03.2023	17:44	97,76 EUR	139,82	12.337
Wiener Börse	24.03.2023	17:32	97,90 EUR	0,06	10
Tradegate	27.03.2023	08:46	98,57 EUR	0,24	23
Stuttgart	27.03.2023	08:45	98,60 EUR	0,03	10
SIX Swiss Exchange	17.02.2023	17:35	102,00 CHF	0,00	1
SIX Swiss Exchange	09.02.2023	17:35	97,65 EUR	0,00	1
München	27.03.2023	08:01	98,31 EUR	0,00	1

London Stock Exchange European Trade Reporting	24.03.2023	17:30	98,05 EUR	0,00	3
Hannover	27.03.2023	08:16	98,30 EUR	0,00	1
Hamburg	27.03.2023	08:06	98,27 EUR	0,00	1
Frankfurt	27.03.2023	08:02	98,65 EUR	0,00	1
FINRA other OTC Issues	23.03.2023	19:19	106,38 USD	0,02	2
Düsseldorf	27.03.2023	08:10	98,36 EUR	0,00	1
Budapest Stock Exchange	24.03.2023	17:20	37.535,00 HUF	0,30	1
Bucharest Stock Exchange	24.03.2023	13:41	475,25 RON	0,01	1
Berlin	27.03.2023	08:00	97,91 EUR	0,00	1
BX Swiss	22.03.2023	18:00	96,818 CHF	0,00	1

Firmenprofil

Firmenlogo



Kontaktdetails

BAYERISCHE MOTOREN WERKE AG

--

Petuelring 130 - 80788 München

Telefon+49-89-382-0

Fax: +49-89-382-14661

E-mail: -

PDF Downloads

 Unternehmensreport: BAYERISCHE
MOTOREN WERKE AG


Firmenprofil

Bayerische Motoren Werke AG ist ein Unternehmen mit Sitz in München, Deutschland, das primär im Bereich Kraftfahrzeuge und Fahrzeugteile tätig ist. Das Unternehmen wurde im Jahr 1916 gegründet und beschäftigte zum Ende des letzten Geschäftsjahres 149475 Mitarbeiter. Den Vorsitz in der Geschäftsführung hat Oliver Zipse. Die größten Anteilseigner sind Stefan Quandt, Susanne Klatten und Bayerische Motoren Werke AG. Der Umsatz des Unternehmens betrug zum Ende des letzten Geschäftsjahres 142.61 Mrd. EUR mit einem Gewinn von 17.94 Mrd. EUR. Der Umsatz hat sich gegenüber dem vorherigen Geschäftsjahr um 28.2% vergrößert. Die derzeitige Marktkapitalisierung beträgt 63.03 Mrd. EUR. Die Angaben zum Geschäftsjahresende beziehen sich auf den 31.12.2022. Die Sektorklassifizierung des Unternehmens basiert auf dem FactSet eigenen RBICS Sektorsystem.

Vorstandsmitglieder

Oliver Zipse	Vorstandsvorsitzender
Andreas Wendt (bis 31.12.2021)	Vorstandsmitglied
Milan Nedeljkovic	Vorstandsmitglied
Nicolas Peter	Vorstandsmitglied
Frank Weber	Vorstandsmitglied
Ilka Horst-Meier	Vorstandsmitglied
Joachim Post (ab 1.01.2022)	Vorstandsmitglied
Pieter Nota	Vorstandsmitglied

Aufsichtsrat

Norbert Reithofer	Aufsichtsratsvorsitzender
Christoph Schmidt	Aufsichtsratsmitglied
Dominique Mohabeer	Aufsichtsratsmitglied
Heinrich Hiesinger	Aufsichtsratsmitglied
Kurt Wilhelm Bock	Aufsichtsratsmitglied
Marc Robert Bitzer	Aufsichtsratsmitglied
Martin Kimmich	Aufsichtsratsmitglied
Susanne Klatten	Aufsichtsratsmitglied
Vishal Sikka	Aufsichtsratsmitglied
Andre Mandl	Aufsichtsratsmitglied
Anke Schäferkordt	Aufsichtsratsmitglied
Bernhard Ebner	Aufsichtsratsmitglied
Christiane Benner	Aufsichtsratsmitglied
Gerhard Kurz	Aufsichtsratsmitglied
Jens Köhler	Aufsichtsratsmitglied
Johann Horn	Aufsichtsratsmitglied
Manfred Schoch	Aufsichtsratsmitglied
Rachel Clare Empey	Aufsichtsratsmitglied
Sibylle Wankel	Aufsichtsratsmitglied
Stefan Quandt	Aufsichtsratsmitglied