

COMMERZBANK AG

ISIN: DE000CBK1001

WKN: CBK100

Übersicht

08.08.2022 17:36:41

Kurs

6,922 CHF

Differenz ▲ 14,98% (0,90)

Stammdaten

ISIN DE000CBK1001

Symbol CBK

Börse SIX Swiss Exchange

Währung CHF

Branche Diverse

Wertpapierkategorie Aktie

Marktkapitalisierung 8.784 EUR (Mio)

Benchmark DAX KURSINDEX

Marktdaten

Geld (Volumen) 6,922 CHF (350)

Brief (Volumen) 6,946 CHF (500)

Eröffnung 6,922 CHF

Hoch 6,922 CHF

Tief 6,922 CHF

Schluss Vortag 6,02 CHF

VWAP 8,168 CHF

Volumen (Stück) -

Gehandeltes Volumen -

Trades 1

Letztes Volumen -

Futures und Optionen

Zugehörige Futures 15

Zugehörige Optionen -

PDF Downloads

Unternehmensreport: COMMERZBANK AG 










5J



Die Wertentwicklung der Vergangenheit lässt keine verlässlichen Rückschlüsse auf die zukünftige Entwicklung eines Finanzinstruments zu.

Quelle: FactSet

Aktuellstes Research

Instrument	Branchen	Märkte	
Datum		Überschrift	Download
04.05.2022		Global Equity Ratings	
04.05.2022		Aktienempfehlungen Global	
27.04.2022		Global Equity Ratings	
27.04.2022		Aktienempfehlungen Global	
14.04.2022		Global Equity Ratings	

Details

08.08.2022 17:36:41

Kurs

6,922 CHF

Differenz ▲ 14,98% (0,90)

Stammdaten

ISIN	DE000CBK1001
Symbol	CBK
Börse	SIX Swiss Exchange
Währung	CHF
Branche	Diverse
Wertpapierkategorie	Aktie
Marktkapitalisierung (Mio)	8.784 EUR
Benchmark	DAX KURSINDEX

Marktdaten

Geld (Volumen)	6,922 CHF (350)
Brief (Volumen)	6,946 CHF (500)
Eröffnung	6,922 CHF
Hoch	6,922 CHF
Tief	6,922 CHF
Schluss Vortag	6,02 CHF
VWAP	8,168 CHF
Volumen (Stück)	-
Gehandeltes Volumen	-
Trades	1
Letztes Volumen	-

Performance und Risiko

	6M	1J	3J
Perf (%)	-	-	-
Perf (abs.)	-	-	-
Beta	1,83	1,57	1,47
Volatilität	79,86	41,20	32,20

5J



Die Wertentwicklung der Vergangenheit lässt keine verlässlichen Rückschlüsse auf die zukünftige Entwicklung eines Finanzinstruments zu.

Quelle: FactSet

Kursdaten

Ø Kurs 5 Tage Ø Volumen 5 Tage (Stk.)	5,091 CHF (168.371)
Ø Kurs 30 Tage Ø Volumen 30 Tage (Stk.)	0,848 CHF (1.268.792)
Ø Kurs 100 Tage Ø Volumen 100 Tage (Stk.)	3,959 CHF (558.281)
Ø Kurs 250 Tage Ø Volumen 250 Tage	6,861 CHF (251.181)
Hoch seit 1.1. Datum	6,922 CHF (08.08.2022)
Tief seit 1.1. Datum	6,020 CHF (17.06.2022)
52 Wochen Hoch Datum	6,922 CHF (08.08.2022)
52 Wochen Tief Datum	6,020 CHF (17.06.2022)

Arbitrage Ansichten

Börse	Datum	Zeit	Kurs	Gehandeltes Volumen	Trades
Xetra	17.08.2022	17:35	7,014 EUR	24,86	4.495
Wiener Börse	17.08.2022	17:32	7,00 EUR	0,00	2
Tradegate	17.08.2022	22:26	7,03 EUR	4,30	365
Stuttgart	17.08.2022	21:55	7,024 EUR	0,07	63
SIX Swiss Exchange	08.08.2022	17:36	6,922 CHF	0,00	1
München	17.08.2022	16:47	7,05 EUR	0,00	6
London Stock Exchange European Trade Reporting	17.08.2022	17:30	7,015 EUR	0,00	2

Hannover	17.08.2022	08:15	7,124 EUR	0,00	1
Hamburg	17.08.2022	12:11	7,10 EUR	0,18	2
Frankfurt	17.08.2022	18:06	7,046 EUR	0,03	10
FINRA other OTC Issues	16.08.2022	17:20	7,15 USD	0,01	2
Düsseldorf	17.08.2022	21:00	7,042 EUR	0,03	24
Budapest Stock Exchange	17.08.2022	17:20	2.840,00 HUF	0,57	1
Bucharest Stock Exchange	17.08.2022	11:37	34,62 RON	0,00	2
Borsa Italiana MTF Global Equity Market	17.08.2022	17:35	7,002 EUR	0,02	2
Berlin	17.08.2022	19:42	7,03 EUR	0,00	2

Firmenprofil

Firmenlogo



Kontaktdetails

COMMERZBANK AG

- -

Kaiserplatz - 60261 Frankfurt

Telefon 49-69-136-20

Fax: -

E-mail: info@commerzbank.com

PDF Downloads

 Unternehmensreport: COMMERZBANK AG 

Firmenprofil

Commerzbank AG ist ein Unternehmen mit Sitz in Frankfurt, Deutschland, das primär im Bereich Bankdienstleistungen tätig ist. Das Unternehmen wurde im Jahr 1952 gegründet und beschäftigte zum Ende des letzten Geschäftsjahres 46218 Mitarbeiter. Den Vorsitz in der Geschäftsführung hat Dr. Manfred Knof. Die größten Anteilseigner sind Government of Germany, Norges Bank Investment Management und Cerberus Capital Management LP. Der Umsatz des Unternehmens betrug zum Ende des letzten Geschäftsjahres 12.15 Mrd. EUR mit einem Gewinn von 431.00 Mio. EUR. Der Umsatz hat sich gegenüber dem vorherigen Geschäftsjahr um 6.3% vergrößert. Die derzeitige Marktkapitalisierung beträgt 8.94 Mrd. EUR. Die Angaben zum Geschäftsjahresende beziehen sich auf den 31.12.2021. Die Sektorklassifizierung des Unternehmens basiert auf dem FactSet eigenen RBICS Sektorsystem.

Vorstandsmitglieder

Manfred Knof	Vorstandsvorsitzender
Bettina Orlopp	Vorstandsmitglied
Jörg Oliveri del Castillo-Schulz	Vorstandsmitglied
Marcus Chromik	Vorstandsmitglied
Michael Kotzbauer	Vorstandsmitglied
Sabine Schmittroth (bis 31.12.2022)	Vorstandsmitglied
Thomas Schaufler	Vorstandsmitglied

Aufsichtsrat

Helmut Gottschalk	Aufsichtsratsvorsitzender
Bettina Orlopp	Aufsichtsratsmitglied
Frank Czichowski	Aufsichtsratsmitglied
Gertrude Tumpel-Gugerell	Aufsichtsratsmitglied
Jutta A. Dönges	Aufsichtsratsmitglied
Alexander Boursanoff	Aufsichtsratsmitglied
Alexandra Krieger	Aufsichtsratsmitglied
Burkhard Keese	Aufsichtsratsmitglied
Caroline Seifert	Aufsichtsratsmitglied
Daniela Mattheus	Aufsichtsratsmitglied
Frank Westhoff	Aufsichtsratsmitglied
Gunnar de Buhr	Aufsichtsratsmitglied
Heike Anscheit	Aufsichtsratsmitglied
Kerstin Jerchel	Aufsichtsratsmitglied
Monika Fink	Aufsichtsratsmitglied
Ralf Wittmann	Aufsichtsratsmitglied
Robin Stalker	Aufsichtsratsmitglied
Sabine Ursula Dietrich	Aufsichtsratsmitglied
Stefan Burghardt	Aufsichtsratsmitglied
Stefan Jennes	Aufsichtsratsmitglied