

## HENNES &amp; MAURITZ AB 'B'

ISIN: SE0000106270 WKN:  
5687431

## Übersicht

02.12.2022 17:35:33

## Kurs

11,40 EUR

Differenz  4,34% (0,47)

## Stammdaten

ISIN	SE0000106270
Symbol	HM B
Börse	Xetra
Währung	EUR
Branche	Konsumgüter
Wertpapierkategorie	Aktie
Marktkapitalisierung (Mio)	16.211 EUR
Benchmark	OMX STOCKHOLM 30 INDEX

## Marktdaten

Geld (Volumen)	-
Brief (Volumen)	-
Eröffnung	11,10 EUR
Hoch	11,40 EUR
Tief	11,076 EUR
Schluss Vortag	10,926 EUR
VWAP	11,11776 EUR
Volumen (Stück)	1.831
Gehandeltes Volumen	20.356,62
Trades	10
Letztes Volumen	30

## Futures und Optionen

Zugehörige Futures	24
Zugehörige Optionen	-

## PDF Downloads

Unternehmensreport: HENNES & MAURITZ AB 'B' 





5J



Die Wertentwicklung der Vergangenheit lässt keine verlässlichen Rückschlüsse auf die zukünftige Entwicklung eines Finanzinstruments zu.

Quelle: FactSet

## Aktuellstes Research

Instrument	Branchen		
Datum	Überschrift		Download
04.05.2022	 Global Equity Ratings		
04.05.2022	 Aktienempfehlungen Global		
27.04.2022	 Global Equity Ratings		
27.04.2022	 Aktienempfehlungen Global		
14.04.2022	 Global Equity Ratings		

## Details

02.12.2022 17:35:33

## Kurs

11,40 EUR

Differenz ▲ 4,34% (0,47)

## Stammdaten

ISIN	SE0000106270
Symbol	HM B
Börse	Xetra
Währung	EUR
Branche	Konsumgüter
Wertpapierkategorie	Aktie
Marktkapitalisierung (Mio)	16.211 EUR
Benchmark	OMX STOCKHOLM 30 INDEX

## Marktdaten

Geld (Volumen)	-
Brief (Volumen)	-
Eröffnung	11,10 EUR
Hoch	11,40 EUR
Tief	11,076 EUR
Schluss Vortag	10,926 EUR
VWAP	11,11776 EUR
Volumen (Stück)	1.831
Gehandeltes Volumen	20.356,62
Trades	10
Letztes Volumen	30

## Performance und Risiko

	6M	1J	3J
Perf (%)	-8,06%	-30,23%	-33,32%
Perf (abs.)	-1,00	-4,94	-5,70
Beta	1,18	1,11	1,20
Volatilität	59,19	60,20	58,30

5J



Die Wertentwicklung der Vergangenheit lässt keine verlässlichen Rückschlüsse auf die zukünftige Entwicklung eines Finanzinstruments zu.

Quelle: FactSet

## Kursdaten

Ø Kurs 5 Tage   Ø Volumen 5 Tage (Stk.)	10,99 EUR (2.056)
Ø Kurs 30 Tage   Ø Volumen 30 Tage (Stk.)	10,74 EUR (1.369)
Ø Kurs 100 Tage   Ø Volumen 100 Tage (Stk.)	11,04 EUR (1.782)
Ø Kurs 250 Tage   Ø Volumen 250 Tage	12,85 EUR (3.188)
Hoch seit 1.1.   Datum	18,20 EUR (01.02.2022)
Tief seit 1.1.   Datum	9,19 EUR (29.09.2022)
52 Wochen Hoch   Datum	18,20 EUR (01.02.2022)
52 Wochen Tief   Datum	9,19 EUR (29.09.2022)

## Arbitrage Ansichten

Börse	Datum	Zeit	Kurs	Gehandeltes Volumen	Trades
Xetra	02.12.2022	17:35	11,40 EUR	0,02	10
Tradegate	02.12.2022	22:26	11,10 EUR	0,05	15
Stuttgart	02.12.2022	14:20	11,108 EUR	0,00	9
SIX Swiss Exchange	01.04.2020	05:55	15,425 CHF	0,00	1
Nasdaq Stockholm	02.12.2022	17:29	120,70 SEK	505,03	8.361
München	02.12.2022	08:03	10,892 EUR	0,00	1
London Stock Exchange European Trade Reporting	02.12.2022	17:46	120,6512 SEK	31,86	2

Hannover	02.12.2022	08:02	10,89 EUR	0,00	1
Hamburg	02.12.2022	08:02	10,89 EUR	0,00	1
Frankfurt	02.12.2022	08:01	10,83 EUR	0,00	1
FINRA other OTC Issues	23.11.2022	21:32	11,29 USD	0,00	1
Düsseldorf	02.12.2022	21:00	11,068 EUR	0,00	11
Berlin	02.12.2022	08:08	10,90 EUR	0,00	1

# Firmenprofil

## Firmenlogo



## Kontaktdetails

H&M HENNES & MAURITZ AB

--

Mäster Samuelsgatan 46A - 106 38  
Stockholm

Telefon 46-8-796-55-00

Fax: 46-8-20-99-19

E-mail: [info@hm.com](mailto:info@hm.com)

## PDF Downloads

Unternehmensreport: HENNES & MAURITZ AB 'B' 

## Firmenprofil

H&M Hennes & Mauritz AB ist ein Unternehmen mit Sitz in Stockholm, Schweden, das primär im Bereich Konsumgüterhandel tätig ist. Das Unternehmen wurde im Jahr 1947 gegründet und beschäftigte zum Ende des letzten Geschäftsjahres 155000 Mitarbeiter. Den Vorsitz in der Geschäftsführung haben Gudrun Helena Lundberg Helmersson. Die größten Anteilseigner sind Stefan Persson, Helga Liselott Tham und Swedbank Robur Fonder AB. Der Umsatz des Unternehmens betrug zum Ende des letzten Geschäftsjahres 198.97 Mrd. SEK mit einem Gewinn von 11.01 Mrd. SEK. Der Umsatz hat sich gegenüber dem vorherigen Geschäftsjahr um 6.4% vergrößert. Die derzeitige Marktkapitalisierung beträgt 194.64 Mrd. SEK. Die Angaben zum Geschäftsjahresende beziehen sich auf den 30.11.2021. Die Sektorklassifizierung des Unternehmens basiert auf dem FactSet eigenen RBICS Sektorsystem.

## Vorstandsmitglieder

Helena Helmersson      Vorstandsvorsitzender

Adam Karlsson      Vorstandsmitglied

## Aufsichtsrat

Karl-Johan Erling Persson      Aufsichtsratsvorsitzender

Danica Jensfelt      Aufsichtsratsmitglied

Agneta Gustafsson      Aufsichtsratsmitglied

Anders Gunnar Dahlvig      Aufsichtsratsmitglied

Christian Sievert      Aufsichtsratsmitglied

Erica Wiking Hager      Aufsichtsratsmitglied

Hampus Glanzelius      Aufsichtsratsmitglied

Helena Isberg      Aufsichtsratsmitglied

Ingrid Godin      Aufsichtsratsmitglied

Lena Margareta Patriksson Keller      Aufsichtsratsmitglied

Louise Wikholm      Aufsichtsratsmitglied

Margareta Welinder      Aufsichtsratsmitglied

Niklas Mårten Zennström      Aufsichtsratsmitglied

Stina Honkamaa Bergfors      Aufsichtsratsmitglied

Tim Gahnström      Aufsichtsratsmitglied