

HENNES & MAURITZ AB 'B'

ISIN: SE0000106270 WKN: 5687431

Übersicht

08.06.2023 10:37:53

Kurs
143,18 SEKDifferenz  -0,62% (-0,90)

Stammdaten

ISIN	SE0000106270
Symbol	HM B
Börse	Nasdaq Stockholm
Währung	SEK
Branche	Konsumgüter
Wertpapierkategorie	Aktie
Marktkapitalisierung (Mio)	17.710 EUR
Benchmark	OMX STOCKHOLM 30 INDEX


Marktdaten

Geld (Volumen)	143,18 SEK (1.000)
Brief (Volumen)	143,22 SEK (600)
Eröffnung	142,78 SEK
Hoch	143,62 SEK
Tief	142,46 SEK
Schluss Vortag	144,08 SEK
VWAP	143,179818 SEK
Volumen (Stück)	625.646
Gehandeltes Volumen	89.529.734,26
Trades	1.672
Letztes Volumen	486

Futures und Optionen

Zugehörige Futures	24
Zugehörige Optionen	-

PDF Downloads

Unternehmensreport: HENNES & MAURITZ AB 'B' 









5J



Die Wertentwicklung der Vergangenheit lässt keine verlässlichen Rückschlüsse auf die zukünftige Entwicklung eines Finanzinstruments zu.

Quelle: FactSet

Aktuellstes Research

Instrument	Branchen		
Datum		Überschrift	Download
04.05.2022		Global Equity Ratings	
04.05.2022		Aktienempfehlungen Global	
27.04.2022		Global Equity Ratings	
27.04.2022		Aktienempfehlungen Global	
14.04.2022		Global Equity Ratings	

Details

08.06.2023 10:37:53

Kurs

143,18 SEK

Differenz  -0,62% (-0,90)

Stammdaten

ISIN	SE0000106270
Symbol	HM B
Börse	Nasdaq Stockholm
Währung	SEK
Branche	Konsumgüter
Wertpapierkategorie	Aktie
Marktkapitalisierung (Mio)	17.710 EUR
Benchmark	OMX STOCKHOLM 30 INDEX

Marktdaten

Geld (Volumen)	143,18 SEK (1.000)
Brief (Volumen)	143,22 SEK (600)
Eröffnung	142,78 SEK
Hoch	143,62 SEK
Tief	142,46 SEK
Schluss Vortag	144,08 SEK
VWAP	143,179818 SEK
Volumen (Stück)	625.646
Gehandeltes Volumen	89.529.734,26
Trades	1.672
Letztes Volumen	486

Performance und Risiko

	6M	1J	3J
Perf (%)	+23,46%	+4,68%	-14,37%
Perf (abs.)	+27,38	+6,44	-24,17
Beta	1,45	1,30	1,18
Volatilität	38,63	38,68	36,33

5J



Die Wertentwicklung der Vergangenheit lässt keine verlässlichen Rückschlüsse auf die zukünftige Entwicklung eines Finanzinstruments zu.

Quelle: FactSet

Kursdaten

Ø Kurs 5 Tage Ø Volumen 5 Tage (Stk.)	140,32 SEK (3.822.121)
Ø Kurs 30 Tage Ø Volumen 30 Tage (Stk.)	143,93 SEK (2.634.480)
Ø Kurs 100 Tage Ø Volumen 100 Tage (Stk.)	136,91 SEK (3.337.354)
Ø Kurs 250 Tage Ø Volumen 250 Tage	126,21 SEK (3.829.574)
Hoch seit 1.1. Datum	157,30 SEK (17.04.2023)
Tief seit 1.1. Datum	112,78 SEK (02.01.2023)
52 Wochen Hoch Datum	157,30 SEK (17.04.2023)
52 Wochen Tief Datum	98,20 SEK (29.09.2022)

Alle Börsen für HENNES & MAURITZ AB 'B'

Börse 	Datum	Zeit	Kurs	Gehandeltes Volumen	Trades
Xetra	08.06.2023	09:04	12,33 EUR	0,00	2
Tradegate	08.06.2023	09:31	12,286 EUR	0,01	3
Stuttgart	08.06.2023	10:30	12,28 EUR	0,00	4
SIX Swiss Exchange	01.04.2020	05:55	15,425 CHF	0,00	1
Nasdaq Stockholm	08.06.2023	10:37	143,18 SEK	89,53	1.672
München	08.06.2023	08:06	12,306 EUR	0,00	1
London Stock Exchange European Trade Reporting	08.06.2023	09:00	142,84 SEK	0,00	1

Hannover	08.06.2023	08:41	12,316 EUR	0,00	1
Hamburg	08.06.2023	08:11	12,306 EUR	0,00	1
Frankfurt	08.06.2023	08:07	12,302 EUR	0,00	1
FINRA other OTC Issues	07.06.2023	21:59	13,14 USD	0,00	2
Düsseldorf	08.06.2023	08:10	12,248 EUR	0,00	1
Berlin	08.06.2023	08:08	12,276 EUR	0,00	1
BX Swiss	13.01.2023	18:00	11,737 CHF	0,00	1

Firmenprofil

Firmenlogo



Kontaktdetails

H&M HENNES & MAURITZ AB

--


Mäster Samuelsgatan 46A - 106 38
Stockholm

Telefon+46-8-796-55-00

Fax: +46-8-20-99-19

E-mail: info@hm.com

PDF Downloads

Unternehmensreport: HENNES & MAURITZ AB 'B' 

Firmenprofil

H&M Hennes & Mauritz AB ist ein Unternehmen mit Sitz in Stockholm, Schweden, das primär im Bereich Konsumgüterhandel tätig ist. Das Unternehmen wurde im Jahr 1947 gegründet und beschäftigte zum Ende des letzten Geschäftsjahres 150000 Mitarbeiter. Den Vorsitz in der Geschäftsführung haben Gudrun Helena Lundberg Helmersson. Die größten Anteilseigner sind Stefan Persson, Helga Liselott Tham und Swedbank Robur Fonder AB. Der Umsatz des Unternehmens betrug zum Ende des letzten Geschäftsjahres 223.55 Mrd. SEK mit einem Gewinn von 3.57 Mrd. SEK. Der Umsatz hat sich gegenüber dem vorherigen Geschäftsjahr um 12.4% vergrößert. Die derzeitige Marktkapitalisierung beträgt 234.90 Mrd. SEK. Die Angaben zum Geschäftsjahresende beziehen sich auf den 30.11.2022. Die Sektorklassifizierung des Unternehmens basiert auf dem FactSet eigenen RBICS Sektorsystem.

Vorstandsmitglieder

Helena Helmersson Vorstandsvorsitzender

Adam Karlsson Vorstandsmitglied

Aufsichtsrat

Karl-Johan Erling Persson Aufsichtsratsvorsitzender

Danica Jensfelt Aufsichtsratsmitglied

Agneta Gustafsson Aufsichtsratsmitglied

Anders Gunnar Dahlvig Aufsichtsratsmitglied

Christian Sievert Aufsichtsratsmitglied

Erica Wiking Hager Aufsichtsratsmitglied

Hampus Glanzelius Aufsichtsratsmitglied

Ingrid Godin Aufsichtsratsmitglied

Lena Margareta Patriksson Keller Aufsichtsratsmitglied

Louise Wikholm Aufsichtsratsmitglied

Margareta Welinder Aufsichtsratsmitglied

Niklas Mårten Zennström Aufsichtsratsmitglied

Stina Honkamaa Bergfors Aufsichtsratsmitglied

Tim Gahnström Aufsichtsratsmitglied