

## HENNES &amp; MAURITZ AB 'B'

ISIN: SE0000106270 WKN:  
5687431

## Übersicht

16.08.2022 17:29:58

## Kurs

133,68 SEK

Differenz  0,94% (1,24)

## Stammdaten

ISIN	SE0000106270
Symbol	HM B
Börse	Nasdaq Stockholm
Währung	SEK
Branche	Konsumgüter
Wertpapierkategorie	Aktie
Marktkapitalisierung (Mio)	18.587 EUR
Benchmark	OMX STOCKHOLM 30 INDEX

## Marktdaten

Geld (Volumen)	133,70 SEK (644)
Brief (Volumen)	133,74 SEK (225)
Eröffnung	133,70 SEK
Hoch	133,86 SEK
Tief	129,92 SEK
Schluss Vortag	132,44 SEK
VWAP	132,602759 SEK
Volumen (Stück)	3.679.811
Gehandeltes Volumen	487.951.974,51
Trades	8.566
Letztes Volumen	922

## Futures und Optionen

Zugehörige Futures	27
Zugehörige Optionen	-

## PDF Downloads

Unternehmensreport: HENNES & MAURITZ AB 'B' 











5J



Die Wertentwicklung der Vergangenheit lässt keine verlässlichen Rückschlüsse auf die zukünftige Entwicklung eines Finanzinstruments zu.

Quelle: FactSet

## Aktuellstes Research

Instrument	Branchen		
Datum	Überschrift		Download
04.05.2022	 Global Equity Ratings		
04.05.2022	 Aktienempfehlungen Global		
27.04.2022	 Global Equity Ratings		
27.04.2022	 Aktienempfehlungen Global		
14.04.2022	 Global Equity Ratings		

## Details

16.08.2022 17:29:58

## Kurs

133,68 SEK

Differenz ▲ 0,94% (1,24)

## Stammdaten

ISIN	SE0000106270
Symbol	HM B
Börse	Nasdaq Stockholm
Währung	SEK
Branche	Konsumgüter
Wertpapierkategorie	Aktie
Marktkapitalisierung (Mio)	18.587 EUR
Benchmark	OMX STOCKHOLM 30 INDEX

## Marktdaten

Geld (Volumen)	133,70 SEK (644)
Brief (Volumen)	133,74 SEK (225)
Eröffnung	133,70 SEK
Hoch	133,86 SEK
Tief	129,92 SEK
Schluss Vortag	132,44 SEK
VWAP	132,602759 SEK
Volumen (Stück)	3.679.811
Gehandeltes Volumen	487.951.974,51
Trades	8.566
Letztes Volumen	922

## Performance und Risiko

	6M	1J	3J
Perf (%)	-25,44%	-23,32%	-20,63%
Perf (abs.)	-45,62	-40,66	-34,74
Beta	0,79	0,80	1,07
Volatilität	42,10	37,35	39,24

5J



Die Wertentwicklung der Vergangenheit lässt keine verlässlichen Rückschlüsse auf die zukünftige Entwicklung eines Finanzinstruments zu.

Quelle: FactSet

## Kursdaten

Ø Kurs 5 Tage   Ø Volumen 5 Tage (Stk.)	133,15 SEK (2.474.817)
Ø Kurs 30 Tage   Ø Volumen 30 Tage (Stk.)	131,02 SEK (3.013.372)
Ø Kurs 100 Tage   Ø Volumen 100 Tage (Stk.)	129,70 SEK (4.643.924)
Ø Kurs 250 Tage   Ø Volumen 250 Tage	153,26 SEK (4.498.535)
Hoch seit 1.1.   Datum	191,86 SEK (28.01.2022)
Tief seit 1.1.   Datum	110,10 SEK (02.05.2022)
52 Wochen Hoch   Datum	191,86 SEK (28.01.2022)
52 Wochen Tief   Datum	110,10 SEK (02.05.2022)

## Arbitrage Ansichten

Börse	Datum	Zeit	Kurs	Gehandeltes Volumen	Trades
Xetra	16.08.2022	17:35	12,81 EUR	0,00	1
Tradegate	16.08.2022	22:26	12,674 EUR	0,08	16
Stuttgart	16.08.2022	14:08	12,594 EUR	0,00	4
SIX Swiss Exchange	01.04.2020	05:55	15,425 CHF	0,00	1
Nasdaq Stockholm	16.08.2022	17:29	133,68 SEK	487,95	8.566
München	16.08.2022	08:02	12,644 EUR	0,00	1
London Stock Exchange European Trade Reporting	16.08.2022	17:25	133,54 SEK	0,00	2

Hannover	16.08.2022	08:08	12,606 EUR	0,00	1
Hamburg	16.08.2022	08:08	12,606 EUR	0,00	1
Frankfurt	16.08.2022	09:05	12,50 EUR	0,02	5
FINRA other OTC Issues	08.08.2022	15:35	12,85 USD	0,00	1
Düsseldorf	16.08.2022	21:01	12,65 EUR	0,00	10
Berlin	16.08.2022	08:08	12,606 EUR	0,00	1

# Firmenprofil

## Firmenlogo



## Kontaktdetails

H&M HENNES & MAURITZ AB

--

Mäster Samuelsgatan 46A - 106 38  
Stockholm

Telefon 46-8-796-55-00

Fax: 46-8-20-99-19

E-mail: [info@hm.com](mailto:info@hm.com)

## PDF Downloads

Unternehmensreport: HENNES & MAURITZ AB 'B'



## Firmenprofil

H&M Hennes & Mauritz AB ist ein Unternehmen mit Sitz in Stockholm, Schweden, das primär im Bereich Konsumgüterhandel tätig ist. Das Unternehmen wurde im Jahr 1947 gegründet und beschäftigte zum Ende des letzten Geschäftsjahres 155000 Mitarbeiter. Den Vorsitz in der Geschäftsführung haben Gudrun Helena Lundberg Helmersson. Die größten Anteilseigner sind Stefan Persson, Helga Liselott Tham und Swedbank Robur Fonder AB. Der Umsatz des Unternehmens betrug zum Ende des letzten Geschäftsjahres 198.97 Mrd. SEK mit einem Gewinn von 11.01 Mrd. SEK. Der Umsatz hat sich gegenüber dem vorherigen Geschäftsjahr um 6.4% vergrößert. Die derzeitige Marktkapitalisierung beträgt 220.46 Mrd. SEK. Die Angaben zum Geschäftsjahresende beziehen sich auf den 30.11.2021. Die Sektorklassifizierung des Unternehmens basiert auf dem FactSet eigenen RBICS Sektorsystem.

## Vorstandsmitglieder

Helena Helmersson      Vorstandsvorsitzender

Adam Karlsson      Vorstandsmitglied

## Aufsichtsrat

Karl-Johan Erling Persson      Aufsichtsratsvorsitzender

Danica Jensfelt      Aufsichtsratsmitglied

Agneta Gustafsson      Aufsichtsratsmitglied

Anders Gunnar Dahlvig      Aufsichtsratsmitglied

Christian Sievert      Aufsichtsratsmitglied

Erica Wiking Hager      Aufsichtsratsmitglied

Hampus Glanzelius      Aufsichtsratsmitglied

Helena Isberg      Aufsichtsratsmitglied

Ingrid Godin      Aufsichtsratsmitglied

Lena Margareta Patriksson Keller      Aufsichtsratsmitglied

Louise Wikholm      Aufsichtsratsmitglied

Margareta Welinder      Aufsichtsratsmitglied

Niklas Mårten Zennström      Aufsichtsratsmitglied

Stina Honkamaa Bergfors      Aufsichtsratsmitglied

Tim Gahnström      Aufsichtsratsmitglied