

## HENNES &amp; MAURITZ AB 'B'

ISIN: SE0000106270 WKN:  
5687431

## Übersicht

01.07.2022 17:29:40

## Kurs

124,16 SEK

Differenz  1,64% (2,00)

## Stammdaten

ISIN	SE0000106270
Symbol	HM B
Börse	Nasdaq Stockholm
Währung	SEK
Branche	Konsumgüter
Wertpapierkategorie	Aktie
Marktkapitalisierung (Mio)	16.872 EUR
Benchmark	OMX STOCKHOLM 30 INDEX


## Marktdaten

Geld (Volumen)	124,16 SEK (2.122)
Brief (Volumen)	124,26 SEK (553)
Eröffnung	121,38 SEK
Hoch	125,86 SEK
Tief	121,12 SEK
Schluss Vortag	122,16 SEK
VWAP	124,453408 SEK
Volumen (Stück)	5.685.549
Gehandeltes Volumen	707.531.509,19
Trades	11.413
Letztes Volumen	1.363

## Futures und Optionen

Zugehörige Futures	24
Zugehörige Optionen	-

## PDF Downloads

Unternehmensreport: HENNES & MAURITZ AB 'B' 



5J



Die Wertentwicklung der Vergangenheit lässt keine verlässlichen Rückschlüsse auf die zukünftige Entwicklung eines Finanzinstruments zu.

Quelle: FactSet

## Aktuellstes Research

Instrument	Branchen		
Datum	Überschrift		Download
04.05.2022	 Global Equity Ratings		
04.05.2022	 Aktienempfehlungen Global		
27.04.2022	 Global Equity Ratings		
27.04.2022	 Aktienempfehlungen Global		
14.04.2022	 Global Equity Ratings		

## Details

01.07.2022 17:29:40

## Kurs

124,16 SEK

Differenz ▲ 1,64% (2,00)

## Stammdaten

ISIN	SE0000106270
Symbol	HM B
Börse	Nasdaq Stockholm
Währung	SEK
Branche	Konsumgüter
Wertpapierkategorie	Aktie
Marktkapitalisierung (Mio)	16.872 EUR
Benchmark	OMX STOCKHOLM 30 INDEX

## Marktdaten

Geld (Volumen)	124,16 SEK (2.122)
Brief (Volumen)	124,26 SEK (553)
Eröffnung	121,38 SEK
Hoch	125,86 SEK
Tief	121,12 SEK
Schluss Vortag	122,16 SEK
VWAP	124,453408 SEK
Volumen (Stück)	5.685.549
Gehandeltes Volumen	707.531.509,19
Trades	11.413
Letztes Volumen	1.363

## Performance und Risiko

	6M	1J	3J
Perf (%)	-30,28%	-38,17%	-25,20%
Perf (abs.)	-53,92	-76,64	-41,84
Beta	0,95	0,99	1,16
Volatilität	41,44	36,74	38,87

5J



Die Wertentwicklung der Vergangenheit lässt keine verlässlichen Rückschlüsse auf die zukünftige Entwicklung eines Finanzinstruments zu.

Quelle: FactSet

## Kursdaten

Ø Kurs 5 Tage   Ø Volumen 5 Tage (Stk.)	123,21 SEK (7.653.174)
Ø Kurs 30 Tage   Ø Volumen 30 Tage (Stk.)	128,70 SEK (5.273.536)
Ø Kurs 100 Tage   Ø Volumen 100 Tage (Stk.)	138,54 SEK (5.438.139)
Ø Kurs 250 Tage   Ø Volumen 250 Tage	160,26 SEK (4.466.171)
Hoch seit 1.1.   Datum	191,86 SEK (28.01.2022)
Tief seit 1.1.   Datum	110,10 SEK (02.05.2022)
52 Wochen Hoch   Datum	206,15 SEK (06.07.2021)
52 Wochen Tief   Datum	110,10 SEK (02.05.2022)

## Arbitrage Ansichten

Börse	Datum	Zeit	Kurs	Gehandeltes Volumen	Trades
Xetra	01.07.2022	17:20	11,522 EUR	0,01	8
Tradegate	01.07.2022	22:26	11,67 EUR	0,02	9
Stuttgart	01.07.2022	08:04	11,224 EUR	0,00	3
SIX Swiss Exchange	01.04.2020	05:55	15,425 CHF	0,00	1
Nasdaq Stockholm	01.07.2022	17:29	124,16 SEK	707,53	11.413
München	01.07.2022	08:03	11,322 EUR	0,00	1
London Stock Exchange European Trade Reporting	01.07.2022	17:25	123,70 SEK	2,38	1

Hannover	01.07.2022	08:02	11,262	EUR	0,00	1
Hamburg	01.07.2022	08:02	11,262	EUR	0,00	1
Frankfurt	01.07.2022	08:13	11,30	EUR	0,00	2
FINRA other OTC Issues	24.06.2022	16:12	12,30	USD	0,00	1
Düsseldorf	01.07.2022	19:00	11,53	EUR	0,00	9
Berlin	01.07.2022	08:08	11,212	EUR	0,00	1

# Firmenprofil

## Firmenlogo



## Kontaktdetails

H&M HENNES & MAURITZ AB

--


Mäster Samuelsgatan 46A - 106 38  
Stockholm

Telefon 46-8-796-55-00

Fax: 46-8-20-99-19

E-mail: [info@hm.com](mailto:info@hm.com)

## PDF Downloads

Unternehmensreport: HENNES & MAURITZ AB 'B' 

## Firmenprofil

H&M Hennes & Mauritz AB ist ein Unternehmen mit Sitz in Stockholm, Schweden, das primär im Bereich Konsumgüterhandel tätig ist. Das Unternehmen wurde im Jahr 1947 gegründet und beschäftigte zum Ende des letzten Geschäftsjahres 155000 Mitarbeiter. Den Vorsitz in der Geschäftsführung haben Gudrun Helena Lundberg Helmersson. Die größten Anteilseigner sind Stefan Persson, Helga Liselott Tham und Swedbank Robur Fonder AB. Der Umsatz des Unternehmens betrug zum Ende des letzten Geschäftsjahres 198.97 Mrd. SEK mit einem Gewinn von 11.01 Mrd. SEK. Der Umsatz hat sich gegenüber dem vorherigen Geschäftsjahr um 6.4% vergrößert. Die derzeitige Marktkapitalisierung beträgt 201.49 Mrd. SEK. Die Angaben zum Geschäftsjahresende beziehen sich auf den 30.11.2021. Die Sektorklassifizierung des Unternehmens basiert auf dem FactSet eigenen RBICS Sektorsystem.

## Vorstandsmitglieder

Helena Helmersson      Vorstandsvorsitzender

Adam Karlsson      Vorstandsmitglied

## Aufsichtsrat

Karl-Johan Erling Persson      Aufsichtsratsvorsitzender

Danica Jensfelt      Aufsichtsratsmitglied

Alexandra Rosenqvist      Aufsichtsratsmitglied

Anders Gunnar Dahlvig      Aufsichtsratsmitglied

Christian Sievert      Aufsichtsratsmitglied

Erica Wiking Hager      Aufsichtsratsmitglied

Helena Isberg      Aufsichtsratsmitglied

Ingrid Godin      Aufsichtsratsmitglied

Lena Margareta Patriksson Keller      Aufsichtsratsmitglied

Margareta Welinder      Aufsichtsratsmitglied

Niklas Mårten Zennström      Aufsichtsratsmitglied

Stina Honkamäa Bergfors      Aufsichtsratsmitglied