

HENNES & MAURITZ AB 'B'

ISIN: SE0000106270 WKN:
5687431

Übersicht

05.07.2022 10:37:18

Kurs

124,78 SEK

Differenz  -1,33% (-1,68)

Stammdaten

ISIN	SE0000106270
Symbol	HM B
Börse	Nasdaq Stockholm
Währung	SEK
Branche	Konsumgüter
Wertpapierkategorie	Aktie
Marktkapitalisierung (Mio)	17.163 EUR
Benchmark	OMX STOCKHOLM 30 INDEX


Marktdaten

Geld (Volumen)	124,80 SEK (1)
Brief (Volumen)	124,82 SEK (2.300)
Eröffnung	127,24 SEK
Hoch	127,70 SEK
Tief	124,78 SEK
Schluss Vortag	126,46 SEK
VWAP	126,286999 SEK
Volumen (Stück)	578.040
Gehandeltes Volumen	72.997.156,99
Trades	1.918
Letztes Volumen	255

Futures und Optionen

Zugehörige Futures	24
Zugehörige Optionen	-

PDF Downloads

Unternehmensreport: HENNES & MAURITZ AB 'B' 











5J



Die Wertentwicklung der Vergangenheit lässt keine verlässlichen Rückschlüsse auf die zukünftige Entwicklung eines Finanzinstruments zu.

Quelle: FactSet

Aktuellstes Research

Instrument	Branchen		
Datum	Überschrift		Download
04.05.2022	 Global Equity Ratings		
04.05.2022	 Aktienempfehlungen Global		
27.04.2022	 Global Equity Ratings		
27.04.2022	 Aktienempfehlungen Global		
14.04.2022	 Global Equity Ratings		

Details

05.07.2022 10:37:18

Kurs

124,78 SEK

Differenz  -1,33% (-1,68)

Stammdaten

ISIN	SE0000106270
Symbol	HM B
Börse	Nasdaq Stockholm
Währung	SEK
Branche	Konsumgüter
Wertpapierkategorie	Aktie
Marktkapitalisierung (Mio)	17.163 EUR
Benchmark	OMX STOCKHOLM 30 INDEX

Marktdaten

Geld (Volumen)	124,80 SEK (1)
Brief (Volumen)	124,82 SEK (2.300)
Eröffnung	127,24 SEK
Hoch	127,70 SEK
Tief	124,78 SEK
Schluss Vortag	126,46 SEK
VWAP	126,286999 SEK
Volumen (Stück)	578.040
Gehandeltes Volumen	72.997.156,99
Trades	1.918
Letztes Volumen	255

Performance und Risiko

	6M	1J	3J
Perf (%)	-28,78%	-37,52%	-23,80%
Perf (abs.)	-51,10	-75,94	-39,50
Beta	0,96	0,99	1,16
Volatilität	41,68	36,78	38,93

5J



Die Wertentwicklung der Vergangenheit lässt keine verlässlichen Rückschlüsse auf die zukünftige Entwicklung eines Finanzinstruments zu.

Quelle: FactSet

Kursdaten

Ø Kurs 5 Tage Ø Volumen 5 Tage (Stk.)	123,79 SEK (7.515.552)
Ø Kurs 30 Tage Ø Volumen 30 Tage (Stk.)	128,57 SEK (5.222.680)
Ø Kurs 100 Tage Ø Volumen 100 Tage (Stk.)	138,08 SEK (5.423.420)
Ø Kurs 250 Tage Ø Volumen 250 Tage	159,95 SEK (4.467.997)
Hoch seit 1.1. Datum	191,86 SEK (28.01.2022)
Tief seit 1.1. Datum	110,10 SEK (02.05.2022)
52 Wochen Hoch Datum	206,15 SEK (06.07.2021)
52 Wochen Tief Datum	110,10 SEK (02.05.2022)

Arbitrage Ansichten

Börse 	Datum	Zeit	Kurs	Gehandeltes Volumen	Trades
Xetra	05.07.2022	09:04	11,772 EUR	0,00	2
Tradegate	05.07.2022	10:08	11,61 EUR	0,00	3
Stuttgart	05.07.2022	10:30	11,574 EUR	0,00	3
SIX Swiss Exchange	01.04.2020	05:55	15,425 CHF	0,00	1
Nasdaq Stockholm	05.07.2022	10:37	124,78 SEK	73,00	1.918
München	05.07.2022	08:03	11,726 EUR	0,00	1
London Stock Exchange European Trade Reporting	05.07.2022	09:00	127,27 SEK	0,00	1

Hannover	05.07.2022	08:01	11,738	EUR	0,00	1
Hamburg	05.07.2022	08:01	11,738	EUR	0,00	1
Frankfurt	05.07.2022	08:04	11,736	EUR	0,00	1
FINRA other OTC Issues	24.06.2022	16:12	12,30	USD	0,00	1
Düsseldorf	05.07.2022	10:01	11,654	EUR	0,00	5
Berlin	05.07.2022	08:08	11,754	EUR	0,00	1

Firmenprofil

Firmenlogo



Kontaktdetails

H&M HENNES & MAURITZ AB

--


Mäster Samuelsgatan 46A - 106 38
Stockholm

Telefon 46-8-796-55-00

Fax: 46-8-20-99-19

E-mail: info@hm.com

PDF Downloads

Unternehmensreport: HENNES & MAURITZ AB 'B' 

Firmenprofil

H&M Hennes & Mauritz AB ist ein Unternehmen mit Sitz in Stockholm, Schweden, das primär im Bereich Konsumgüterhandel tätig ist. Das Unternehmen wurde im Jahr 1947 gegründet und beschäftigte zum Ende des letzten Geschäftsjahres 155000 Mitarbeiter. Den Vorsitz in der Geschäftsführung haben Gudrun Helena Lundberg Helmersson. Die größten Anteilseigner sind Stefan Persson, Helga Liselott Tham und Swedbank Robur Fonder AB. Der Umsatz des Unternehmens betrug zum Ende des letzten Geschäftsjahres 198.97 Mrd. SEK mit einem Gewinn von 11.01 Mrd. SEK. Der Umsatz hat sich gegenüber dem vorherigen Geschäftsjahr um 6.4% vergrößert. Die derzeitige Marktkapitalisierung beträgt 205.49 Mrd. SEK. Die Angaben zum Geschäftsjahresende beziehen sich auf den 30.11.2021. Die Sektorklassifizierung des Unternehmens basiert auf dem FactSet eigenen RBICS Sektorsystem.

Vorstandsmitglieder

Helena Helmersson Vorstandsvorsitzender

Adam Karlsson Vorstandsmitglied

Aufsichtsrat

Karl-Johan Erling Persson Aufsichtsratsvorsitzender

Danica Jensfelt Aufsichtsratsmitglied

Alexandra Rosenqvist Aufsichtsratsmitglied

Anders Gunnar Dahlvig Aufsichtsratsmitglied

Christian Sievert Aufsichtsratsmitglied

Erica Wiking Hager Aufsichtsratsmitglied

Helena Isberg Aufsichtsratsmitglied

Ingrid Godin Aufsichtsratsmitglied

Lena Margareta Patriksson Keller Aufsichtsratsmitglied

Margareta Welinder Aufsichtsratsmitglied

Niklas Mårten Zennström Aufsichtsratsmitglied

Stina Honkamäa Bergfors Aufsichtsratsmitglied