

HENNES & MAURITZ AB 'B'

ISIN: SE0000106270 WKN: 5687431

Übersicht

24.03.2023 13:40:33

Kurs
10,836 EURDifferenz  -1,51% (-0,17)

Stammdaten

ISIN	SE0000106270
Symbol	HM B
Börse	Frankfurt
Währung	EUR
Branche	Konsumgüter
Wertpapierkategorie	Aktie
Marktkapitalisierung (Mio)	15.822 EUR
Benchmark	OMX STOCKHOLM 30 INDEX


Marktdaten

Geld (Volumen)	-
Brief (Volumen)	-
Eröffnung	11,076 EUR
Hoch	11,076 EUR
Tief	10,836 EUR
Schluss Vortag	11,002 EUR
VWAP	10,837 EUR
Volumen (Stück)	1.600
Gehandeltes Volumen	17.339,20
Trades	4
Letztes Volumen	1.000

Futures und Optionen

Zugehörige Futures	24
Zugehörige Optionen	-

PDF Downloads

Unternehmensreport: HENNES & MAURITZ AB 'B' 






5J



Die Wertentwicklung der Vergangenheit lässt keine verlässlichen Rückschlüsse auf die zukünftige Entwicklung eines Finanzinstruments zu.

Quelle: FactSet

Aktuellstes Research

Instrument	Branchen		
Datum	Überschrift		Download
04.05.2022	 Global Equity Ratings		
04.05.2022	 Aktienempfehlungen Global		
27.04.2022	 Global Equity Ratings		
27.04.2022	 Aktienempfehlungen Global		
14.04.2022	 Global Equity Ratings		

Details

24.03.2023 13:40:33

Kurs

10,836 EUR

Differenz  -1,51% (-0,17)

Stammdaten

ISIN	SE0000106270
Symbol	HM B
Börse	Frankfurt
Währung	EUR
Branche	Konsumgüter
Wertpapierkategorie	Aktie
Marktkapitalisierung (Mio)	15.822 EUR
Benchmark	OMX STOCKHOLM 30 INDEX

Marktdaten

Geld (Volumen)	-
Brief (Volumen)	-
Eröffnung	11,076 EUR
Hoch	11,076 EUR
Tief	10,836 EUR
Schluss Vortag	11,002 EUR
VWAP	10,837 EUR
Volumen (Stück)	1.600
Gehandeltes Volumen	17.339,20
Trades	4
Letztes Volumen	1.000

Performance und Risiko

	6M	1J	3J
Perf (%)	+13,13%	-19,00%	-2,94%
Perf (abs.)	+1,26	-2,54	-0,33
Beta	1,45	1,27	1,22
Volatilität	39,89	42,77	40,37

5J



Die Wertentwicklung der Vergangenheit lässt keine verlässlichen Rückschlüsse auf die zukünftige Entwicklung eines Finanzinstruments zu.

Quelle: FactSet

Kursdaten

Ø Kurs 5 Tage Ø Volumen 5 Tage (Stk.)	10,982 EUR (360)
Ø Kurs 30 Tage Ø Volumen 30 Tage (Stk.)	11,518 EUR (2.537)
Ø Kurs 100 Tage Ø Volumen 100 Tage (Stk.)	11,149 EUR (1.162)
Ø Kurs 250 Tage Ø Volumen 250 Tage	11,379 EUR (826)
Hoch seit 1.1. Datum	12,260 EUR (06.03.2023)
Tief seit 1.1. Datum	10,044 EUR (02.01.2023)
52 Wochen Hoch Datum	14,304 EUR (30.03.2022)
52 Wochen Tief Datum	9,110 EUR (30.09.2022)

Alle Börsen für HENNES & MAURITZ AB 'B'

Börse 	Datum	Zeit	Kurs	Gehandeltes Volumen	Trades
Xetra	24.03.2023	17:35	11,05 EUR	0,00	1
Tradegate	24.03.2023	22:26	10,818 EUR	0,04	11
Stuttgart	24.03.2023	13:40	10,834 EUR	0,00	7
SIX Swiss Exchange	01.04.2020	05:55	15,425 CHF	0,00	1
Nasdaq Stockholm	24.03.2023	17:29	121,20 SEK	344,31	6.099
München	24.03.2023	08:02	11,092 EUR	0,00	1
London Stock Exchange European Trade Reporting	24.03.2023	17:25	120,88 SEK	0,00	2

Hannover	24.03.2023	08:59	11,106	EUR	0,00	1
Hamburg	24.03.2023	08:01	11,076	EUR	0,00	1
Frankfurt	24.03.2023	13:40	10,836	EUR	0,02	4
FINRA other OTC Issues	23.03.2023	14:58	12,02	USD	0,02	1
Düsseldorf	24.03.2023	08:10	11,052	EUR	0,00	1
Berlin	24.03.2023	08:08	11,084	EUR	0,00	1
BX Swiss	13.01.2023	18:00	11,737	CHF	0,00	1

Firmenprofil

Firmenlogo



Kontaktdetails

H&M HENNES & MAURITZ AB

--

Mäster Samuelsgatan 46A - 106 38
Stockholm

Telefon+46-8-796-55-00

Fax: +46-8-20-99-19

E-mail: info@hm.com

PDF Downloads

Unternehmensreport: HENNES & MAURITZ AB 'B'



Firmenprofil

H&M Hennes & Mauritz AB ist ein Unternehmen mit Sitz in Stockholm, Schweden, das primär im Bereich Konsumgüterhandel tätig ist. Das Unternehmen wurde im Jahr 1947 gegründet. Den Vorsitz in der Geschäftsführung haben Gudrun Helena Lundberg Helmersson. Die größten Anteilseigner sind Stefan Persson, Helga Liselott Tham und Swedbank Robur Fonder AB. Der Umsatz des Unternehmens betrug zum Ende des letzten Geschäftsjahres 223.55 Mrd. SEK mit einem Gewinn von 3.57 Mrd. SEK. Der Umsatz hat sich gegenüber dem vorherigen Geschäftsjahr um 12.4% vergrößert. Die derzeitige Marktkapitalisierung beträgt 206.65 Mrd. SEK. Die Angaben zum Geschäftsjahresende beziehen sich auf den 30.11.2022. Die Sektorklassifizierung des Unternehmens basiert auf dem FactSet eigenen RBICS Sektorsystem.

Vorstandsmitglieder

Helena Helmersson	Vorstandsvorsitzender
Adam Karlsson	Vorstandsmitglied

Aufsichtsrat

Karl-Johan Erling Persson	Aufsichtsratsvorsitzender
Danica Jensfelt	Aufsichtsratsmitglied
Agneta Gustafsson	Aufsichtsratsmitglied
Anders Gunnar Dahlvig	Aufsichtsratsmitglied
Christian Sievert	Aufsichtsratsmitglied
Erica Wiking Hager	Aufsichtsratsmitglied
Hampus Glanzelius	Aufsichtsratsmitglied
Helena Isberg	Aufsichtsratsmitglied
Ingrid Godin	Aufsichtsratsmitglied
Lena Margareta Patriksson Keller	Aufsichtsratsmitglied
Louise Wikholm	Aufsichtsratsmitglied
Margareta Welinder	Aufsichtsratsmitglied
Niklas Märten Zennström	Aufsichtsratsmitglied
Stina Honkamaa Bergfors	Aufsichtsratsmitglied
Tim Gahnström	Aufsichtsratsmitglied