

CONTINENTAL AG

ISIN: DE0005439004

WKN: 543900

Übersicht

05.12.2022 21:55:04

Kurs

56,80 EUR

Differenz  -0,53% (-0,30)

Stammdaten

ISIN	DE0005439004
Symbol	CON
Börse	Stuttgart
Währung	EUR
Branche	Kraftfahrzeugindustrie
Wertpapierkategorie	Aktie
Marktkapitalisierung (Mio)	11.396 EUR
Benchmark	DAX KURSINDEX

Marktdaten

Geld (Volumen)	- (0)
Brief (Volumen)	- (0)
Eröffnung	57,14 EUR
Hoch	57,24 EUR
Tief	56,36 EUR
Schluss Vortag	57,10 EUR
VWAP	-
Volumen (Stück)	160
Gehandeltes Volumen	9.154,00
Trades	115
Letztes Volumen	0

Futures und Optionen

Zugehörige Futures	17
Zugehörige Optionen	-

PDF Downloads

Unternehmensreport: CONTINENTAL AG 

Anzahl zugehöriger Erste Group Produkte











Produkttyp	# Produkte
Turbos	27
Express-Anleihen	1



Die Wertentwicklung der Vergangenheit lässt keine verlässlichen Rückschlüsse auf die zukünftige Entwicklung eines Finanzinstruments zu.

Quelle: FactSet

Aktuellstes Research

Instrument	Branchen	Märkte	
Datum		Überschrift	Download
04.05.2022		Global Equity Ratings	
04.05.2022		Aktienempfehlungen Global	
27.04.2022		Global Equity Ratings	
27.04.2022		Aktienempfehlungen Global	
14.04.2022		Global Equity Ratings	

Details

05.12.2022 21:55:04

Kurs

56,80 EUR

Differenz ▼ -0,53% (-0,30)

Stammdaten

ISIN	DE0005439004
Symbol	CON
Börse	Stuttgart
Währung	EUR
Branche	Kraftfahrzeugindustrie
Wertpapierkategorie	Aktie
Marktkapitalisierung (Mio)	11.396 EUR
Benchmark	DAX KURSINDEX

Marktdaten

Geld (Volumen)	- (0)
Brief (Volumen)	- (0)
Eröffnung	57,14 EUR
Hoch	57,24 EUR
Tief	56,36 EUR
Schluss Vortag	57,10 EUR
VWAP	-
Volumen (Stück)	160
Gehandeltes Volumen	9.154,00
Trades	115
Letztes Volumen	0

Performance und Risiko

	6M	1J	3J
Perf (%)	-20,45%	-38,68%	-45,17%
Perf (abs.)	-14,60	-35,83	-46,80
Beta	1,75	1,50	1,34
Volatilität	46,74	45,84	46,09

5J



Die Wertentwicklung der Vergangenheit lässt keine verlässlichen Rückschlüsse auf die zukünftige Entwicklung eines Finanzinstruments zu.

Quelle: FactSet

Kursdaten

Ø Kurs 5 Tage Ø Volumen 5 Tage (Stk.)	57,36 EUR (1.200)
Ø Kurs 30 Tage Ø Volumen 30 Tage (Stk.)	55,72 EUR (2.808)
Ø Kurs 100 Tage Ø Volumen 100 Tage (Stk.)	57,27 EUR (2.536)
Ø Kurs 250 Tage Ø Volumen 250 Tage	67,71 EUR (2.956)
Hoch seit 1.1. Datum	99,80 EUR (06.01.2022)
Tief seit 1.1. Datum	44,35 EUR (30.09.2022)
52 Wochen Hoch Datum	99,80 EUR (06.01.2022)
52 Wochen Tief Datum	44,35 EUR (30.09.2022)

Anzahl zugehöriger Erste Group Produkte

Produkttyp	# Produkte
Turbos	27
Express-Anleihen	1

Alle Börsen für CONTINENTAL AG

Börse	Datum	Zeit	Kurs	Gehandeltes Volumen	Trades
Xetra	05.12.2022	17:35	56,98 EUR	19,19	2.823

Wiener Börse	05.12.2022	17:32	56,94 EUR	0,00	2
Tradegate	05.12.2022	22:26	56,78 EUR	0,65	95
Stuttgart	05.12.2022	21:55	56,80 EUR	0,01	115
SIX Swiss Exchange	20.06.2019	17:30	144,60 CHF	0,02	3
SIX Swiss Exchange	14.04.2020	17:35	65,4277 EUR	0,00	1
München	02.12.2022	08:55	57,28 EUR	0,00	2
London Stock Exchange European Trade Reporting	05.12.2022	17:30	57,15 EUR	0,00	2
Hannover	05.12.2022	08:04	57,58 EUR	0,00	1
Hamburg	05.12.2022	11:43	56,54 EUR	0,01	3
Frankfurt	05.12.2022	14:30	56,72 EUR	0,00	4
FINRA other OTC Issues	05.12.2022	21:01	58,1999 USD	0,00	1
Düsseldorf	05.12.2022	21:00	56,72 EUR	0,02	12
Bucharest Stock Exchange	05.12.2022	12:18	279,60 RON	0,01	1
Borsa Italiana MTF Global Equity Market	05.12.2022	17:35	56,38 EUR	0,01	2
Berlin	05.12.2022	18:25	56,82 EUR	0,01	2

Firmenprofil

Firmenlogo



Kontaktdetails

CONTINENTAL AG

--

Vahrenwalder Strasse 9 - 30165 Hannover

Telefon 49-511-938-01

Fax: 49-511-938-81770

E-mail: mail_service@conti.de

PDF Downloads

 Unternehmensreport: CONTINENTAL AG 

Firmenprofil

Continental AG ist ein Unternehmen mit Sitz in Hannover, Deutschland, das primär im Bereich Kraftfahrzeuge und Fahrzeugteile tätig ist. Das Unternehmen wurde im Jahr 1871 gegründet und beschäftigte zum Ende des letzten Geschäftsjahres 190875 Mitarbeiter. Den Vorsitz in der Geschäftsführung hat Nikolai Setzer. Die größten Anteilseigner sind INA-Holding Schaeffler GmbH & Co. KG, Harris Associates LP und Templeton Global Advisors Ltd. Der Umsatz des Unternehmens betrug zum Ende des letzten Geschäftsjahres 33.77 Mrd. EUR mit einem Gewinn von 1.46 Mrd. EUR. Der Umsatz hat sich gegenüber dem vorherigen Geschäftsjahr um -10.5% verringert. Die derzeitige Marktkapitalisierung beträgt 11.45 Mrd. EUR. Die Angaben zum Geschäftsjahresende beziehen sich auf den 31.12.2021. Die Sektorklassifizierung des Unternehmens basiert auf dem FactSet eigenen RBICS Sektorsystem.

Vorstandsmitglieder

Nikolai Setzer	Vorstandsvorsitzender
Ariane Reinhart	Vorstandsmitglied
Christian Kötz	Vorstandsmitglied
Information Technology	Vorstandsmitglied
Philip Nelles	Vorstandsmitglied

Aufsichtsrat

Wolfgang W. Reitzle	Aufsichtsratsvorsitzender
Gunter Dunkel	Aufsichtsratsmitglied
Rolf Nonnenmacher	Aufsichtsratsmitglied
Carmen Löffler	Aufsichtsratsmitglied
Christiane Benner	Aufsichtsratsmitglied
Dirk Nordmann	Aufsichtsratsmitglied
Dorothea von Boxberg	Aufsichtsratsmitglied
Elke Volkmann	Aufsichtsratsmitglied
Francesco Grioli	Aufsichtsratsmitglied
Georg F. W. Schaeffler	Aufsichtsratsmitglied
Hasan Allak	Aufsichtsratsmitglied
Isabel Corinna Knauf	Aufsichtsratsmitglied
Jörg Schönfelder	Aufsichtsratsmitglied
Klaus Rosenfeld	Aufsichtsratsmitglied
Lorenz Pfau	Aufsichtsratsmitglied
Michael Iglhaut	Aufsichtsratsmitglied
Sabine Neuß	Aufsichtsratsmitglied
Satish Khatu	Aufsichtsratsmitglied
Stefan Scholz	Aufsichtsratsmitglied
Stefan E. Buchner	Aufsichtsratsmitglied