

CONTINENTAL AG

ISIN: DE0005439004 WKN: 543900

Übersicht

31.05.2023 16:49:26

Kurs

62,30 EUR

Differenz  -6,20% (-4,12)

Stammdaten

ISIN	DE0005439004
Symbol	CON
Börse	Hamburg
Währung	EUR
Branche	Kraftfahrzeugindustrie
Wertpapierkategorie	Aktie
Marktkapitalisierung (Mio)	12.456 EUR
Benchmark	DAX KURSINDEX

Marktdaten

Geld (Volumen)	-
Brief (Volumen)	-
Eröffnung	64,64 EUR
Hoch	64,64 EUR
Tief	62,30 EUR
Schluss Vortag	66,42 EUR
VWAP	-
Volumen (Stück)	50
Gehandeltes Volumen	3.115,00
Trades	2
Letztes Volumen	50

Futures und Optionen

Zugehörige Futures	38
Zugehörige Optionen	-

PDF Downloads

Unternehmensreport: CONTINENTAL AG 




5J



Die Wertentwicklung der Vergangenheit lässt keine verlässlichen Rückschlüsse auf die zukünftige Entwicklung eines Finanzinstruments zu.

Quelle: FactSet

Aktuellstes Research

Instrument	Branchen	Märkte	
Datum		Überschrift	Download
04.05.2022		Global Equity Ratings	
04.05.2022		Aktienempfehlungen Global	
27.04.2022		Global Equity Ratings	
27.04.2022		Aktienempfehlungen Global	
14.04.2022		Global Equity Ratings	

Details

31.05.2023 16:49:26

Kurs

62,30 EUR

Differenz ▼ -6,20% (-4,12)

Stammdaten

ISIN	DE0005439004
Symbol	CON
Börse	Hamburg
Währung	EUR
Branche	Kraftfahrzeugindustrie
Wertpapierkategorie	Aktie
Marktkapitalisierung (Mio)	12.456 EUR
Benchmark	DAX KURSINDEX

Marktdaten

Geld (Volumen)	-
Brief (Volumen)	-
Eröffnung	64,64 EUR
Hoch	64,64 EUR
Tief	62,30 EUR
Schluss Vortag	66,42 EUR
VWAP	-
Volumen (Stück)	50
Gehandeltes Volumen	3.115,00
Trades	2
Letztes Volumen	50

Performance und Risiko

	6M	1J	3J
Perf (%)	+7,49%	-12,10%	-20,71%
Perf (abs.)	+4,34	-8,58	-16,28
Beta	1,71	1,74	1,40
Volatilität	37,67	39,69	39,26

5J



Die Wertentwicklung der Vergangenheit lässt keine verlässlichen Rückschlüsse auf die zukünftige Entwicklung eines Finanzinstruments zu.

Quelle: FactSet

Kursdaten

Ø Kurs 5 Tage Ø Volumen 5 Tage (Stk.)	64,59 EUR (50)
Ø Kurs 30 Tage Ø Volumen 30 Tage (Stk.)	65,34 EUR (51)
Ø Kurs 100 Tage Ø Volumen 100 Tage (Stk.)	67,01 EUR (87)
Ø Kurs 250 Tage Ø Volumen 250 Tage	62,31 EUR (104)
Hoch seit 1.1. Datum	78,62 EUR (09.03.2023)
Tief seit 1.1. Datum	55,96 EUR (02.01.2023)
52 Wochen Hoch Datum	78,62 EUR (09.03.2023)
52 Wochen Tief Datum	44,39 EUR (30.09.2022)

Arbitrage Ansichten

Börse	Datum	Zeit	Kurs	Gehandeltes Volumen	Trades
Xetra	31.05.2023	17:35	62,28 EUR	49,48	4.223
Wiener Börse	31.05.2023	17:32	62,32 EUR	0,00	2
Tradegate	31.05.2023	22:26	62,72 EUR	1,81	212
Stuttgart	31.05.2023	21:55	62,46 EUR	0,10	165
SIX Swiss Exchange	14.04.2020	17:35	65,4277 EUR	0,00	1
SIX Swiss Exchange	20.06.2019	17:30	144,60 CHF	0,02	3
München	31.05.2023	18:57	62,64 EUR	0,00	3

London Stock Exchange European Trade Reporting	31.05.2023	17:30	62,38 EUR	0,00	2
Hannover	31.05.2023	17:15	62,10 EUR	0,01	2
Hamburg	31.05.2023	16:49	62,30 EUR	0,00	2
Frankfurt	31.05.2023	17:09	62,26 EUR	0,00	4
FINRA other OTC Issues	31.05.2023	20:57	65,5565 USD	0,01	3
Euronext Milan MTF Global Equity Market	31.05.2023	17:44	62,52 EUR	0,06	12
Düsseldorf	31.05.2023	08:10	64,82 EUR	0,00	1
Bucharest Stock Exchange	31.05.2023	17:00	311,60 RON	0,03	11
Berlin	31.05.2023	08:49	65,10 EUR	0,00	2
BX Swiss	03.04.2023	18:00	69,262 CHF	0,23	3

Firmenprofil

Firmenlogo



Kontaktdetails

CONTINENTAL AG

--

Vahrenwalder Strasse 9 - 30165 Hannover

Telefon+49-511-938-12203

Fax: +49-511-938-1080

E-mail: mail_service@conti.de

PDF Downloads

 Unternehmensreport: CONTINENTAL AG 

Firmenprofil

Continental AG ist ein Unternehmen mit Sitz in Hannover, Deutschland, das primär im Bereich Kraftfahrzeuge und Fahrzeugteile tätig ist. Das Unternehmen wurde im Jahr 1871 gegründet und beschäftigte zum Ende des letzten Geschäftsjahres 199038 Mitarbeiter. Den Vorsitz in der Geschäftsführung hat Nikolai Setzer. Die größten Anteilseigner sind INA-Holding Schaeffler GmbH & Co. KG, Harris Associates LP und Templeton Global Advisors Ltd. Der Umsatz des Unternehmens betrug zum Ende des letzten Geschäftsjahres 39.41 Mrd. EUR mit einem Gewinn von 66.60 Mio. EUR. Der Umsatz hat sich gegenüber dem vorherigen Geschäftsjahr um 16.7% vergrößert. Die derzeitige Marktkapitalisierung beträgt 13.68 Mrd. EUR. Die Angaben zum Geschäftsjahresende beziehen sich auf den 31.12.2022. Die Sektorklassifizierung des Unternehmens basiert auf dem FactSet eigenen RBICS Sektorsystem.

Vorstandsmitglieder

Nikolai Setzer	Vorstandsvorsitzender
Ariane Reinhart	Vorstandsmitglied
Christian Kötz	Vorstandsmitglied
Information Technology	Vorstandsmitglied
Philip Nelles	Vorstandsmitglied

Aufsichtsrat

Wolfgang W. Reitzle	Aufsichtsratsvorsitzender
Gunter Dunkel	Aufsichtsratsmitglied
Rolf Nonnenmacher	Aufsichtsratsmitglied
Carmen Löffler	Aufsichtsratsmitglied
Christiane Benner	Aufsichtsratsmitglied
Dirk Nordmann	Aufsichtsratsmitglied
Dorothea von Boxberg	Aufsichtsratsmitglied
Elke Volkmann	Aufsichtsratsmitglied
Francesco Grioli	Aufsichtsratsmitglied
Georg F. W. Schaeffler	Aufsichtsratsmitglied
Hasan Allak	Aufsichtsratsmitglied
Isabel Corinna Knauf	Aufsichtsratsmitglied
Jörg Schönfelder	Aufsichtsratsmitglied
Klaus Rosenfeld	Aufsichtsratsmitglied
Lorenz Pfau	Aufsichtsratsmitglied
Michael Iglhaut	Aufsichtsratsmitglied
Sabine Neuß	Aufsichtsratsmitglied
Satish Khatu	Aufsichtsratsmitglied
Stefan Scholz	Aufsichtsratsmitglied
Stefan E. Buchner	Aufsichtsratsmitglied