

E.ON SE

ISIN: DE000ENAG999

WKN: ENAG99

Übersicht

01.06.2023 11:13:47

Kurs

11,27 EUR

Differenz  -0,84% (-0,10)

Stammdaten

ISIN DE000ENAG999

Symbol EOAN

Börse Hannover

Währung EUR

Branche Versorger

Wertpapierkategorie Aktie

Marktkapitalisierung (Mio) 29.523 EUR

Benchmark DAX KURSINDEX

Marktdaten

Geld (Volumen) 11,285 EUR (5.000)

Brief (Volumen) 11,29 EUR (2.018)

Eröffnung 11,35 EUR

Hoch 11,35 EUR

Tief 11,27 EUR

Schluss Vortag 11,365 EUR

VWAP -

Volumen (Stück) 30

Gehandeltes Volumen 338,10

Trades 2

Letztes Volumen 30

Futures und Optionen

Zugehörige Futures 38

Zugehörige Optionen -

PDF Downloads

Unternehmensreport: E.ON SE 











5J



Die Wertentwicklung der Vergangenheit lässt keine verlässlichen Rückschlüsse auf die zukünftige Entwicklung eines Finanzinstruments zu.

Quelle: FactSet

Aktuellstes Research

| Instrument | Branchen | Märkte | |
|------------|---|---------------------------|---|
| Datum | | Überschrift | Download |
| 19.12.2022 |  | Global Equity Ratings |  |
| 19.12.2022 |  | Aktienempfehlungen Global |  |
| 28.11.2022 |  | Global Equity Ratings |  |
| 28.11.2022 |  | Aktienempfehlungen Global |  |
| 18.11.2022 |  | Global Equity Ratings |  |

Details

01.06.2023 11:13:47

Kurs

11,27 EUR

Differenz  -0,84% (-0,10)

Stammdaten

| | |
|----------------------------|---------------|
| ISIN | DE000ENAG999 |
| Symbol | EOAN |
| Börse | Hannover |
| Währung | EUR |
| Branche | Versorger |
| Wertpapierkategorie | Aktie |
| Marktkapitalisierung (Mio) | 29.523 EUR |
| Benchmark | DAX KURSINDEX |

Marktdaten

| | |
|---------------------|--------------------|
| Geld (Volumen) | 11,285 EUR (5.000) |
| Brief (Volumen) | 11,29 EUR (2.018) |
| Eröffnung | 11,35 EUR |
| Hoch | 11,35 EUR |
| Tief | 11,27 EUR |
| Schluss Vortag | 11,365 EUR |
| VWAP | - |
| Volumen (Stück) | 30 |
| Gehandeltes Volumen | 338,10 |
| Trades | 2 |
| Letztes Volumen | 30 |

Performance und Risiko

| | 6M | 1J | 3J |
|-------------|---------|---------|---------|
| Perf (%) | +25,36% | +19,33% | +19,78% |
| Perf (abs.) | +2,30 | +1,84 | +1,88 |
| Beta | 0,51 | 0,72 | 0,61 |
| Volatilität | 20,74 | 25,41 | 23,31 |

5J



Die Wertentwicklung der Vergangenheit lässt keine verlässlichen Rückschlüsse auf die zukünftige Entwicklung eines Finanzinstruments zu.

Quelle: FactSet

Kursdaten

| | |
|---|------------------------|
| Ø Kurs 5 Tage Ø Volumen 5 Tage (Stk.) | 11,24 EUR (470) |
| Ø Kurs 30 Tage Ø Volumen 30 Tage (Stk.) | 11,79 EUR (644) |
| Ø Kurs 100 Tage Ø Volumen 100 Tage (Stk.) | 10,87 EUR (721) |
| Ø Kurs 250 Tage Ø Volumen 250 Tage | 9,56 EUR (558) |
| Hoch seit 1.1. Datum | 12,23 EUR (10.05.2023) |
| Tief seit 1.1. Datum | 9,33 EUR (02.01.2023) |
| 52 Wochen Hoch Datum | 12,23 EUR (10.05.2023) |
| 52 Wochen Tief Datum | 7,38 EUR (13.10.2022) |

Arbitrage Ansichten

| Börse  | Datum | Zeit | Kurs | Gehandeltes Volumen | Trades |
|---|------------|-------|------------|---------------------|--------|
| Xetra | 01.06.2023 | 13:19 | 11,29 EUR | 11,60 | 1.369 |
| Wiener Börse | 01.06.2023 | 09:05 | 11,29 EUR | 0,00 | 1 |
| Tradegate | 01.06.2023 | 13:17 | 11,275 EUR | 1,13 | 168 |
| Stuttgart | 01.06.2023 | 13:15 | 11,28 EUR | 0,06 | 68 |
| SIX Swiss Exchange | 11.11.2022 | 17:35 | 17,00 CHF | 0,00 | 1 |
| SIX Swiss Exchange | 24.04.2020 | 17:36 | 8,90 EUR | 0,00 | 1 |
| Prague Stock Exchange | 01.06.2023 | 09:00 | 265,90 CZK | 0,00 | 1 |

| | | | | | |
|---|------------|-------|--------------|------|----|
| München | 01.06.2023 | 08:03 | 11,32 EUR | 0,00 | 1 |
| London Stock Exchange European Trade Reporting | 01.06.2023 | 09:00 | 11,2775 EUR | 0,00 | 1 |
| Hannover | 01.06.2023 | 11:13 | 11,27 EUR | 0,00 | 2 |
| Hamburg | 01.06.2023 | 12:12 | 11,285 EUR | 0,02 | 5 |
| Frankfurt | 01.06.2023 | 12:50 | 11,27 EUR | 0,10 | 11 |
| FINRA other OTC Issues | 25.05.2023 | 19:26 | 11,84 USD | 0,03 | 3 |
| Euronext Milan MTF Trading After Hours | 21.06.2022 | 20:03 | 8,76 EUR | 0,00 | 1 |
| Euronext Milan MTF Global Equity Market | 01.06.2023 | 10:34 | 11,27 EUR | 0,00 | 1 |
| Euronext Brüssel | 30.05.2023 | 13:21 | 11,35 EUR | 0,00 | 1 |
| Düsseldorf | 01.06.2023 | 12:54 | 11,275 EUR | 0,00 | 2 |
| Budapest Stock Exchange | 30.05.2023 | 17:19 | 4.195,00 HUF | 0,07 | 1 |
| Bucharest Stock Exchange | 30.05.2023 | 10:43 | 57,04 RON | 0,00 | 1 |
| Berlin | 01.06.2023 | 08:03 | 11,32 EUR | 0,00 | 1 |
| BX Swiss | 01.06.2023 | 12:23 | 10,98 CHF | 0,00 | 1 |

Firmenprofil

Firmenlogo



Kontaktdetails

E.ON SE

--

Bruesseler Platz 1 - 45131 Essen

Telefon+49-201-184-00

Fax: +

E-mail: info@eon.com

PDF Downloads

Unternehmensreport: E.ON SE



Firmenprofil

E.ON SE ist ein Unternehmen mit Sitz in Essen, Deutschland, das primär im Bereich Versorgung tätig ist. Das Unternehmen wurde im Jahr 1929 gegründet und beschäftigte zum Ende des letzten Geschäftsjahres 69378 Mitarbeiter. Den Vorsitz in der Geschäftsführung hat Dr. Leonhard Birnbaum. Die größten Anteilseigner sind RWE AG, Canada Pension Plan Investment Board und Capital Research & Management Co. (Global Investors). Der Umsatz des Unternehmens betrug zum Ende des letzten Geschäftsjahres 115.66 Mrd. EUR mit einem Gewinn von 1.83 Mrd. EUR. Der Umsatz hat sich gegenüber dem vorherigen Geschäftsjahr um 49.5% vergrößert. Die derzeitige Marktkapitalisierung beträgt 29.38 Mrd. EUR. Die Angaben zum Geschäftsjahresende beziehen sich auf den 31.12.2022. Die Sektorklassifizierung des Unternehmens basiert auf dem FactSet eigenen RBICS Sektorsystem.

Vorstandsmitglieder

| | |
|-------------------|-----------------------|
| Leonhard Birnbaum | Vorstandsvorsitzender |
| Marc Spieker | Vorstandsmitglied |
| Patrick Lammers | Vorstandsmitglied |
| Thomas König | Vorstandsmitglied |
| Victoria Ossadnik | Vorstandsmitglied |

Aufsichtsrat

| | |
|------------------------------|---------------------------|
| Erich Clementi | Aufsichtsratsvorsitzender |
| Karen Maria Alida de Segundo | Aufsichtsratsmitglied |
| Rolf Martin Schmitz | Aufsichtsratsmitglied |
| Andreas Schmitz | Aufsichtsratsmitglied |
| Anke Groth | Aufsichtsratsmitglied |
| Axel Winterwerber | Aufsichtsratsmitglied |
| Christoph Schmitz | Aufsichtsratsmitglied |
| Deborah Wilkens | Aufsichtsratsmitglied |
| Elisabeth Wallbaum | Aufsichtsratsmitglied |
| Eugen-Gheorghe Luha | Aufsichtsratsmitglied |
| Ewald Woste | Aufsichtsratsmitglied |
| Fred Schulz | Aufsichtsratsmitglied |
| Katja Bauer | Aufsichtsratsmitglied |
| Klaus Fröhlich | Aufsichtsratsmitglied |
| Miroslav Pelouch | Aufsichtsratsmitglied |
| René Pöhls | Aufsichtsratsmitglied |
| Stefan May | Aufsichtsratsmitglied |
| Szilvia Pinczésné Márton | Aufsichtsratsmitglied |
| Ulrich Grillo | Aufsichtsratsmitglied |