

E.ON SE

ISIN: DE000ENAG999

WKN: ENAG99

Übersicht

02.06.2023 16:30:14

Kurs

11,275 EUR

Differenz  -0,04% (-0,01)

Stammdaten

ISIN	DE000ENAG999
Symbol	EOAN
Börse	Stuttgart
Währung	EUR
Branche	Versorger
Wertpapierkategorie	Aktie
Marktkapitalisierung (Mio)	29.563 EUR
Benchmark	DAX KURSINDEX

Marktdaten

Geld (Volumen)	11,29 EUR (10.629)
Brief (Volumen)	11,29 EUR (10.629)
Eröffnung	11,345 EUR
Hoch	11,345 EUR
Tief	11,15 EUR
Schluss Vortag	11,28 EUR
VWAP	-
Volumen (Stück)	20.005
Gehandeltes Volumen	224.895,33
Trades	119
Letztes Volumen	0

Futures und Optionen

Zugehörige Futures	38
Zugehörige Optionen	-

PDF Downloads

Unternehmensreport: E.ON SE













5J



Die Wertentwicklung der Vergangenheit lässt keine verlässlichen Rückschlüsse auf die zukünftige Entwicklung eines Finanzinstruments zu.

Quelle: FactSet

Aktuellstes Research

Instrument	Branchen	Märkte	
Datum		Überschrift	Download
19.12.2022		Global Equity Ratings	
19.12.2022		Aktienempfehlungen Global	
28.11.2022		Global Equity Ratings	
28.11.2022		Aktienempfehlungen Global	
18.11.2022		Global Equity Ratings	

Details

02.06.2023 16:30:14

Kurs

11,275 EUR

Differenz  -0,04% (-0,01)

Stammdaten

ISIN	DE000ENAG999
Symbol	EOAN
Börse	Stuttgart
Währung	EUR
Branche	Versorger
Wertpapierkategorie	Aktie
Marktkapitalisierung (Mio)	29.563 EUR
Benchmark	DAX KURSINDEX

Marktdaten

Geld (Volumen)	11,29 EUR (10.629)
Brief (Volumen)	11,29 EUR (10.629)
Eröffnung	11,345 EUR
Hoch	11,345 EUR
Tief	11,15 EUR
Schluss Vortag	11,28 EUR
VWAP	-
Volumen (Stück)	20.005
Gehandeltes Volumen	224.895,33
Trades	119
Letztes Volumen	0

Performance und Risiko

	6M	1J	3J
Perf (%)	+24,26%	+18,54%	+18,61%
Perf (abs.)	+2,20	+1,76	+1,77
Beta	0,51	0,72	0,61
Volatilität	18,74	25,12	22,59

5J



Die Wertentwicklung der Vergangenheit lässt keine verlässlichen Rückschlüsse auf die zukünftige Entwicklung eines Finanzinstruments zu.

Quelle: FactSet

Kursdaten

Ø Kurs 5 Tage Ø Volumen 5 Tage (Stk.)	11,234 EUR (20.851)
Ø Kurs 30 Tage Ø Volumen 30 Tage (Stk.)	11,729 EUR (46.877)
Ø Kurs 100 Tage Ø Volumen 100 Tage (Stk.)	10,875 EUR (47.436)
Ø Kurs 250 Tage Ø Volumen 250 Tage	9,556 EUR (57.332)
Hoch seit 1.1. Datum	12,325 EUR (10.05.2023)
Tief seit 1.1. Datum	9,316 EUR (02.01.2023)
52 Wochen Hoch Datum	12,325 EUR (10.05.2023)
52 Wochen Tief Datum	7,308 EUR (13.10.2022)

Arbitrage Ansichten

Börse 	Datum	Zeit	Kurs	Gehandeltes Volumen	Trades
Xetra	02.06.2023	16:37	11,285 EUR	25,65	2.486
Wiener Börse	02.06.2023	11:29	11,375 EUR	0,00	2
Tradegate	02.06.2023	16:34	11,28 EUR	1,78	264
Stuttgart	02.06.2023	16:30	11,275 EUR	0,22	119
SIX Swiss Exchange	11.11.2022	17:35	17,00 CHF	0,00	1
SIX Swiss Exchange	24.04.2020	17:36	8,90 EUR	0,00	1
Prague Stock Exchange	01.06.2023	09:00	265,90 CZK	0,00	1

München	02.06.2023	12:03	11,28 EUR	0,00	2
London Stock Exchange European Trade Reporting	02.06.2023	09:00	11,305 EUR	0,00	1
Hannover	02.06.2023	08:16	11,34 EUR	0,00	1
Hamburg	02.06.2023	16:34	11,28 EUR	0,04	12
Frankfurt	02.06.2023	16:32	11,275 EUR	0,08	10
FINRA other OTC Issues	25.05.2023	19:26	11,84 USD	0,03	3
Euronext Milan MTF Trading After Hours	21.06.2022	20:03	8,76 EUR	0,00	1
Euronext Milan MTF Global Equity Market	02.06.2023	15:33	11,20 EUR	0,00	5
Euronext Brüssel	02.06.2023	10:24	11,425 EUR	0,00	1
Düsseldorf	02.06.2023	11:24	11,315 EUR	0,00	3
Budapest Stock Exchange	01.06.2023	17:20	4.168,00 HUF	0,09	1
Bucharest Stock Exchange	30.05.2023	10:43	57,04 RON	0,00	1
Berlin	02.06.2023	12:16	11,23 EUR	0,00	2
BX Swiss	01.06.2023	18:00	10,98 CHF	0,00	1

Firmenprofil

Firmenlogo



Kontaktdetails

E.ON SE

--

Bruesseler Platz 1 - 45131 Essen

Telefon+49-201-184-00

Fax: +

E-mail: info@eon.com

PDF Downloads

Unternehmensreport: E.ON SE



Firmenprofil

E.ON SE ist ein Unternehmen mit Sitz in Essen, Deutschland, das primär im Bereich Versorgung tätig ist. Das Unternehmen wurde im Jahr 1929 gegründet und beschäftigte zum Ende des letzten Geschäftsjahres 69378 Mitarbeiter. Den Vorsitz in der Geschäftsführung hat Dr. Leonhard Birnbaum. Die größten Anteilseigner sind RWE AG, Canada Pension Plan Investment Board und Capital Research & Management Co. (Global Investors). Der Umsatz des Unternehmens betrug zum Ende des letzten Geschäftsjahres 115.66 Mrd. EUR mit einem Gewinn von 1.83 Mrd. EUR. Der Umsatz hat sich gegenüber dem vorherigen Geschäftsjahr um 49.5% vergrößert. Die derzeitige Marktkapitalisierung beträgt 29.38 Mrd. EUR. Die Angaben zum Geschäftsjahresende beziehen sich auf den 31.12.2022. Die Sektorklassifizierung des Unternehmens basiert auf dem FactSet eigenen RBICS Sektorsystem.

Vorstandsmitglieder

Leonhard Birnbaum	Vorstandsvorsitzender
Marc Spieker	Vorstandsmitglied
Patrick Lammers	Vorstandsmitglied
Thomas König	Vorstandsmitglied
Victoria Ossadnik	Vorstandsmitglied

Aufsichtsrat

Erich Clementi	Aufsichtsratsvorsitzender
Karen Maria Alida de Segundo	Aufsichtsratsmitglied
Rolf Martin Schmitz	Aufsichtsratsmitglied
Andreas Schmitz	Aufsichtsratsmitglied
Anke Groth	Aufsichtsratsmitglied
Axel Winterwerber	Aufsichtsratsmitglied
Christoph Schmitz	Aufsichtsratsmitglied
Deborah Wilkens	Aufsichtsratsmitglied
Elisabeth Wallbaum	Aufsichtsratsmitglied
Eugen-Gheorghe Luha	Aufsichtsratsmitglied
Ewald Woste	Aufsichtsratsmitglied
Fred Schulz	Aufsichtsratsmitglied
Katja Bauer	Aufsichtsratsmitglied
Klaus Fröhlich	Aufsichtsratsmitglied
Miroslav Pelouch	Aufsichtsratsmitglied
René Pöhls	Aufsichtsratsmitglied
Stefan May	Aufsichtsratsmitglied
Szilvia Pinczésné Márton	Aufsichtsratsmitglied
Ulrich Grillo	Aufsichtsratsmitglied