

## E.ON SE

ISIN: DE000ENAG999

WKN: ENAG99

## Übersicht

27.03.2023 08:45:07

## Kurs

11,075 EUR

Differenz  0,32% (0,04)

## Stammdaten

ISIN DE000ENAG999

Symbol EOAN

Börse Stuttgart

Währung EUR

Branche Versorger

Wertpapierkategorie Aktie

Marktkapitalisierung (Mio) 28.790 EUR

Benchmark DAX KURSINDEX

## Marktdaten

Geld (Volumen) 11,105 EUR (3.602)

Brief (Volumen) 11,105 EUR (3.602)

Eröffnung 11,065 EUR

Hoch 11,075 EUR

Tief 11,05 EUR

Schluss Vortag 11,04 EUR

VWAP -

Volumen (Stück) 30

Gehandeltes Volumen 331,95

Trades 9

Letztes Volumen 0

## Futures und Optionen

Zugehörige Futures 38

Zugehörige Optionen -

## PDF Downloads

Unternehmensreport: E.ON SE











5J



Die Wertentwicklung der Vergangenheit lässt keine verlässlichen Rückschlüsse auf die zukünftige Entwicklung eines Finanzinstruments zu.

Quelle: FactSet

## Aktuellstes Research

Instrument	Branchen	Märkte	
Datum		Überschrift	Download
19.12.2022		Global Equity Ratings	
19.12.2022		Aktienempfehlungen Global	
28.11.2022		Global Equity Ratings	
28.11.2022		Aktienempfehlungen Global	
18.11.2022		Global Equity Ratings	

## Details

27.03.2023 08:45:07

## Kurs

11,075 EUR

Differenz ▲ 0,32% (0,04)

## Stammdaten

ISIN	DE000ENAG999
Symbol	EOAN
Börse	Stuttgart
Währung	EUR
Branche	Versorger
Wertpapierkategorie	Aktie
Marktkapitalisierung (Mio)	28.790 EUR
Benchmark	DAX KURSINDEX

## Marktdaten

Geld (Volumen)	11,105 EUR (3.602)
Brief (Volumen)	11,105 EUR (3.602)
Eröffnung	11,065 EUR
Hoch	11,075 EUR
Tief	11,05 EUR
Schluss Vortag	11,04 EUR
VWAP	-
Volumen (Stück)	30
Gehandeltes Volumen	331,95
Trades	9
Letztes Volumen	0

## Performance und Risiko

	6M	1J	3J
Perf (%)	+34,47%	+5,91%	+30,07%
Perf (abs.)	+2,83	+0,62	+2,55
Beta	0,70	0,71	0,62
Volatilität	21,63	25,03	23,81

5J



Die Wertentwicklung der Vergangenheit lässt keine verlässlichen Rückschlüsse auf die zukünftige Entwicklung eines Finanzinstruments zu.

Quelle: FactSet

## Kursdaten

Ø Kurs 5 Tage   Ø Volumen 5 Tage (Stk.)	10,948 EUR (60.544)
Ø Kurs 30 Tage   Ø Volumen 30 Tage (Stk.)	10,365 EUR (54.040)
Ø Kurs 100 Tage   Ø Volumen 100 Tage (Stk.)	9,701 EUR (48.533)
Ø Kurs 250 Tage   Ø Volumen 250 Tage	9,229 EUR (66.431)
Hoch seit 1.1.   Datum	11,140 EUR (23.03.2023)
Tief seit 1.1.   Datum	9,316 EUR (02.01.2023)
52 Wochen Hoch   Datum	11,140 EUR (23.03.2023)
52 Wochen Tief   Datum	7,308 EUR (13.10.2022)

## Arbitrage Ansichten

Börse	Datum	Zeit	Kurs	Gehandeltes Volumen	Trades
Xetra	27.03.2023	09:01	11,105 EUR	0,79	96
Wiener Börse	24.03.2023	17:32	11,025 EUR	0,00	2
Tradegate	27.03.2023	09:00	11,11 EUR	0,45	42
Stuttgart	27.03.2023	08:45	11,075 EUR	0,00	9
SIX Swiss Exchange	11.11.2022	17:35	17,00 CHF	0,00	1
SIX Swiss Exchange	24.04.2020	17:36	8,90 EUR	0,00	1
Prague Stock Exchange	27.03.2023	09:01	268,00 CZK	0,00	1

München	27.03.2023	08:03	11,085 EUR	0,00	1
London Stock Exchange European Trade Reporting	27.03.2023	09:00	11,11 EUR	0,00	1
Hannover	27.03.2023	08:02	11,095 EUR	0,00	1
Hamburg	27.03.2023	08:05	11,085 EUR	0,00	1
Frankfurt	27.03.2023	08:56	11,09 EUR	0,05	4
FINRA other OTC Issues	21.03.2023	15:25	11,725 USD	0,00	1
Euronext Brüssel	27.03.2023	09:00	10,995 EUR	0,00	3
Düsseldorf	27.03.2023	08:10	11,085 EUR	0,00	1
Budapest Stock Exchange	24.03.2023	17:20	4.219,00 HUF	0,22	2
Bucharest Stock Exchange	23.03.2023	13:17	54,00 RON	0,00	1
Berlin	27.03.2023	08:00	11,13 EUR	0,01	1
BX Swiss	23.03.2023	18:00	11,025 CHF	0,01	1

# Firmenprofil

## Firmenlogo



## Kontaktdetails

E.ON SE

--

Bruesseler Platz 1 - 45131 Essen

Telefon+49-201-184-00

Fax: +

E-mail: info@eon.com

## PDF Downloads

Unternehmensreport: E.ON SE



## Firmenprofil

E.ON SE ist ein Unternehmen mit Sitz in Essen, Deutschland, das primär im Bereich Versorgung tätig ist. Das Unternehmen wurde im Jahr 1929 gegründet und beschäftigte zum Ende des letzten Geschäftsjahres 69378 Mitarbeiter. Den Vorsitz in der Geschäftsführung hat Dr. Leonhard Birnbaum. Die größten Anteilseigner sind RWE AG, Canada Pension Plan Investment Board und Capital Research & Management Co. (Global Investors). Der Umsatz des Unternehmens betrug zum Ende des letzten Geschäftsjahres 115.66 Mrd. EUR mit einem Gewinn von 1.83 Mrd. EUR. Der Umsatz hat sich gegenüber dem vorherigen Geschäftsjahr um 49.5% vergrößert. Die derzeitige Marktkapitalisierung beträgt 28.81 Mrd. EUR. Die Angaben zum Geschäftsjahresende beziehen sich auf den 31.12.2022. Die Sektorklassifizierung des Unternehmens basiert auf dem FactSet eigenen RBICS Sektorsystem.

## Vorstandsmitglieder

Leonhard Birnbaum	Vorstandsvorsitzender
Marc Spieker	Vorstandsmitglied
Patrick Lammers	Vorstandsmitglied
Thomas König	Vorstandsmitglied
Victoria Ossadnik	Vorstandsmitglied

## Aufsichtsrat

Karl-Ludwig Kley	Aufsichtsratsvorsitzender
Karen Maria Alida de Segundo	Aufsichtsratsmitglied
Rolf Martin Schmitz	Aufsichtsratsmitglied
Albert Zettl	Aufsichtsratsmitglied
Andreas Schmitz	Aufsichtsratsmitglied
Carolina Dybeck-Happe	Aufsichtsratsmitglied
Christoph Schmitz	Aufsichtsratsmitglied
Deborah Wilkens	Aufsichtsratsmitglied
Elisabeth Wallbaum	Aufsichtsratsmitglied
Erich Clementi	Aufsichtsratsmitglied
Eugen-Gheorghe Luha	Aufsichtsratsmitglied
Ewald Woste	Aufsichtsratsmitglied
Fred Schulz	Aufsichtsratsmitglied
Klaus Fröhlich	Aufsichtsratsmitglied
Miroslav Pelouch	Aufsichtsratsmitglied
Monika Krebber	Aufsichtsratsmitglied
René Pöhls	Aufsichtsratsmitglied
Stefan May	Aufsichtsratsmitglied
Szilvia Pinczésné Márton	Aufsichtsratsmitglied
Ulrich Grillo	Aufsichtsratsmitglied