

FRESENIUS MEDICAL CARE (FMEH) - EUX/20211217

22.09.2021 18:48:13

Kurs
62,1789 EUR

Differenz  1,34% (0,82)

Stammdaten

Symbol	FMEHZ21
Börse	Eurex
Währung	EUR
Wertpapierkategorie	Future
Basiswert	FRESENIUS MEDICAL CARE AG & CO KGAA
Fälligkeit	12-2021
Kontraktgröße	100

Marktdaten

Geld (Volumen)	- EUR (-)
Brief (Volumen)	- EUR (-)
Eröffnung	62,1789 EUR
Hoch	62,1789 EUR
Tief	62,1789 EUR
Schluss Vortag	61,3587 EUR
Basiswert	FRESENIUS MEDICAL CARE AG & CO KGAA
Kurs Basiswerts (Datum)	62,26 (22.09.21)
Schlusskurs (Datum)	62,18 (22.09.21)
Open Interest	1.250

Performance und Risiko

	6M	1J	3J
Perf (%)	+3,73%	-10,90%	-
Perf (abs.)	+2,23	-7,60	-
Beta	-	-	-
Volatilität	18,85	24,21	26,82

Futures und Optionen

Zugehörige Futures	-
Zugehörige Optionen	-

5J












Die Wertentwicklung der Vergangenheit lässt keine verlässlichen Rückschlüsse auf die zukünftige Entwicklung eines Finanzinstruments zu.
Quelle: FactSet

Kursdaten

Ø Kurs 5 Tage Ø Volumen 5 Tage (Stk.)	60,7340 EUR (0)
Ø Kurs 30 Tage Ø Volumen 30 Tage (Stk.)	65,1648 EUR (0)
Ø Kurs 100 Tage Ø Volumen 100 Tage (Stk.)	66,8858 EUR (0)
Ø Kurs 250 Tage Ø Volumen 250 Tage	65,6605 EUR (0)
Hoch seit 1.1. Datum	70,7930 EUR (14.07.2021)
Tief seit 1.1. Datum	55,4692 EUR (09.02.2021)
52 Wochen Hoch Datum	72,0226 EUR (10.11.2020)
52 Wochen Tief Datum	55,4692 EUR (09.02.2021)

Aktuellstes Research

Branchen		Märkte	
Datum		Überschrift	Download
22.09.2021		Global Equity Ratings	
22.09.2021		Aktienempfehlungen Global	
17.09.2021		Equity Weekly	
16.09.2021		Global Equity Ratings	
16.09.2021		Aktienempfehlungen Global	