

FRESENIUS SE & CO. KGAA

ISIN: DE0005785604 WKN: 578560

Übersicht

03.10.2023 08:16:03

Kurs

28,20 EUR

Differenz  -0,95% (-0,27)

Stammdaten

ISIN DE0005785604

Symbol FRE

Börse Hamburg

Währung EUR

Branche Chemie / Pharma /
Gesundheit

Wertpapierkategorie Aktie

Marktkapitalisierung 15.756 EUR
(Mio)

Benchmark DAX KURSINDEX

Marktdaten

Geld (Volumen) 28,20 EUR (355)

Brief (Volumen) 28,34 EUR (353)

Eröffnung 28,20 EUR

Hoch 28,20 EUR

Tief 28,20 EUR

Schluss Vortag 28,47 EUR

VWAP -

Volumen (Stück) 0

Gehandeltes Volumen 0,00

Trades 1

Letztes Volumen 0

Futures und Optionen

Zugehörige Futures 53

Zugehörige Optionen -

PDF Downloads

Unternehmensreport: FRESENIUS SE
& CO. KGAA 

Anzahl zugehöriger Erste Group Produkte











Produkttyp	# Produkte
Aktienanleihen	1
Turbos	34
Express-Anleihen	2



Die Wertentwicklung der Vergangenheit lässt keine verlässlichen Rückschlüsse auf die zukünftige Entwicklung eines Finanzinstruments zu.

Quelle: FactSet

Aktuellstes Research

Instrument	Branchen	Märkte	
Datum		Überschrift	Download
04.05.2022		Global Equity Ratings	
04.05.2022		Aktienempfehlungen Global	
27.04.2022		Global Equity Ratings	
27.04.2022		Aktienempfehlungen Global	
14.04.2022		Global Equity Ratings	

Details

03.10.2023 08:16:03

Kurs

28,20 EUR

Differenz ▼ -0,95% (-0,27)

Stammdaten

ISIN	DE0005785604
Symbol	FRE
Börse	Hamburg
Währung	EUR
Branche	Chemie / Pharma / Gesundheit
Wertpapierkategorie	Aktie
Marktkapitalisierung (Mio)	15.756 EUR
Benchmark	DAX KURSINDEX

Marktdaten

Geld (Volumen)	28,20 EUR (355)
Brief (Volumen)	28,34 EUR (353)
Eröffnung	28,20 EUR
Hoch	28,20 EUR
Tief	28,20 EUR
Schluss Vortag	28,47 EUR
VWAP	-
Volumen (Stück)	0
Gehandeltes Volumen	0,00
Trades	1
Letztes Volumen	0

Performance und Risiko

	6M	1J	3J
Perf (%)	+14,48%	+27,96%	-25,70%
Perf (abs.)	+3,60	+6,22	-9,85
Beta	1,03	0,92	0,79
Volatilität	27,65	28,89	29,03



Die Wertentwicklung der Vergangenheit lässt keine verlässlichen Rückschlüsse auf die zukünftige Entwicklung eines Finanzinstruments zu.

Quelle: FactSet

Kursdaten

Ø Kurs 5 Tage Ø Volumen 5 Tage (Stk.)	29,31 EUR (292)
Ø Kurs 30 Tage Ø Volumen 30 Tage (Stk.)	29,38 EUR (339)
Ø Kurs 100 Tage Ø Volumen 100 Tage (Stk.)	27,60 EUR (653)
Ø Kurs 250 Tage Ø Volumen 250 Tage	26,36 EUR (667)
Hoch seit 1.1. Datum	31,15 EUR (21.09.2023)
Tief seit 1.1. Datum	23,34 EUR (24.03.2023)
52 Wochen Hoch Datum	31,15 EUR (21.09.2023)
52 Wochen Tief Datum	19,80 EUR (13.10.2022)

Anzahl zugehöriger Erste Group Produkte

Produkttyp	# Produkte
Aktienanleihen	1
Turbos	34
Express-Anleihen	2

Alle Börsen für FRESENIUS SE & CO. KGAA

Börse	Datum	Zeit	Kurs	Gehandeltes Volumen	Trades
-------	-------	------	------	---------------------	--------

Xetra	03.10.2023	17:35	28,26 EUR	29,01	3.423
Wiener Börse	03.10.2023	17:32	28,21 EUR	0,00	2
Tradegate	03.10.2023	18:11	28,14 EUR	0,77	126
Stuttgart	03.10.2023	18:20	28,20 EUR	0,02	114
SIX Swiss Exchange	01.04.2020	05:55	53,06 CHF	0,00	1
SIX Swiss Exchange	17.02.2023	17:35	29,00 EUR	0,00	1
München	03.10.2023	08:00	28,20 EUR	0,00	1
London Stock Exchange European Trade Reporting	03.10.2023	17:30	28,205 EUR	0,00	2
Hannover	03.10.2023	08:16	28,20 EUR	0,00	1
Hamburg	03.10.2023	08:16	28,20 EUR	0,00	1
Frankfurt	03.10.2023	17:59	28,18 EUR	0,03	4
FINRA other OTC Issues	01.09.2023	21:24	32,00 USD	0,01	2
Euronext Milan MTF Global Equity Market	03.10.2023	17:44	28,41 EUR	0,00	1
Düsseldorf	03.10.2023	16:31	28,11 EUR	0,00	4
Berlin	03.10.2023	17:55	28,26 EUR	0,00	13
BX Swiss	18.09.2023	18:00	28,44 CHF	0,01	1

Firmenprofil

Firmenlogo



Kontaktdetails

FRESENIUS SE & CO. KGAA

--

Else-Kröner-Strasse 1 - 61352 Bad Homburg

Telefon+49-6172-608-0

Fax: +49-6172-608-2628

E-mail: pr-fre@fresenius.com

PDF Downloads

Unternehmensreport: FRESENIUS SE & CO. KGAA 

Firmenprofil

Fresenius SE & Co. KGaA ist ein Unternehmen mit Sitz in Bad Homburg, Deutschland, das primär im Bereich Gesundheitsdienstleistungen tätig ist. Das Unternehmen wurde im Jahr 1912 gegründet und beschäftigte zum Ende des letzten Geschäftsjahres 316920 Mitarbeiter. Den Vorsitz in der Geschäftsführung hat Michael Sen. Die größten Anteilseigner sind Else Kröner-Fresenius-Stiftung, Harris Associates LP und The Vanguard Group, Inc. Der Umsatz des Unternehmens betrug zum Ende des letzten Geschäftsjahres 40.64 Mrd. EUR mit einem Gewinn von 1.37 Mrd. EUR. Der Umsatz hat sich gegenüber dem vorherigen Geschäftsjahr um 9.6% vergrößert. Die derzeitige Marktkapitalisierung beträgt 16.43 Mrd. EUR. Die Angaben zum Geschäftsjahresende beziehen sich auf den 31.12.2022. Die Sektorklassifizierung des Unternehmens basiert auf dem FactSet eigenen RBICS Sektorsystem.

Vorstandsmitglieder

Stephan Sturm	Vorstandsvorsitzender
Ernst Wastler	Vorstandsmitglied
Francesco De Meo	Vorstandsmitglied
Michael Sen	Vorstandsmitglied
Rice Powell	Vorstandsmitglied
Sara Hennicken	Vorstandsmitglied
Sebastian Biedenkopf	Vorstandsmitglied

Aufsichtsrat

Wolfgang Kirsch	Aufsichtsratsvorsitzender
Christoph Zindel	Aufsichtsratsmitglied
Iris Löw-Friedrich	Aufsichtsratsmitglied
Michael Albrecht	Aufsichtsratsmitglied
Bernd Behlert	Aufsichtsratsmitglied
Frauke Lehmann	Aufsichtsratsmitglied
Grit Genster	Aufsichtsratsmitglied
Konrad Kölbl	Aufsichtsratsmitglied
Michael Diekmann	Aufsichtsratsmitglied
Oscar Romero de Paco	Aufsichtsratsmitglied
Stefanie Lang	Aufsichtsratsmitglied
Susanne Zeidler	Aufsichtsratsmitglied