

# CONOCOPHILLIPS

ISIN: **US20825C1045** WKN: **20825C104**

## Übersicht

29.05.2023 17:32:27

**Kurs**

94,71 EUR

Differenz  0,39% (0,37)

**Stammdaten**

ISIN	US20825C1045
Symbol	COP
Börse	Wiener Börse
Währung	EUR
Branche	Energie / Rohstoffe
Wertpapierkategorie	Aktie
Marktkapitalisierung (Mio)	115.104 EUR
Benchmark	S&P 500

**Marktdaten**

Geld (Volumen)	-
Brief (Volumen)	-
Eröffnung	95,36 EUR
Hoch	95,36 EUR
Tief	94,71 EUR
Schluss Vortag	94,34 EUR
VWAP	0,00 EUR
Volumen (Stück)	0
Gehandeltes Volumen	0,00
Trades	2
Letztes Volumen	0

**Futures und Optionen**

Zugehörige Futures	-
Zugehörige Optionen	-

**PDF Downloads**

Unternehmensreport:  CONOCOPHILLIPS





5J



Die Wertentwicklung der Vergangenheit lässt keine verlässlichen Rückschlüsse auf die zukünftige Entwicklung eines Finanzinstruments zu.

Quelle: FactSet

**Aktuellstes Research**

Instrument	Branchen	Märkte	
<b>Datum</b>		<b>Überschrift</b>	<b>Download</b>
24.05.2023		Global Equity Ratings	
24.05.2023		Aktienempfehlungen Global	
03.05.2023		Global Equity Ratings	
03.05.2023		Aktienempfehlungen Global	
25.04.2023		Global Equity Ratings	

## Details

29.05.2023 17:32:27

## Kurs

94,71 EUR

Differenz ▲ 0,39% (0,37)

## Stammdaten

ISIN US20825C1045

Symbol COP

Börse Wiener Börse

Währung EUR

Branche Energie / Rohstoffe

Wertpapierkategorie Aktie

Marktkapitalisierung 115.104 EUR (Mio)

Benchmark S&amp;P 500

## Marktdaten

Geld (Volumen) -

Brief (Volumen) -

Eröffnung 95,36 EUR

Hoch 95,36 EUR

Tief 94,71 EUR

Schluss Vortag 94,34 EUR

VWAP 0,00 EUR

Volumen (Stück) 0

Gehandeltes Volumen 0,00

Trades 2

Letztes Volumen 0

## Performance und Risiko

	6M	1J	3J
Perf (%)	-21,47%	-10,60%	+151,22%
Perf (abs.)	-25,89	-11,23	+57,01
Beta	0,78	0,77	0,93
Volatilität	31,66	39,04	41,61

5J



Die Wertentwicklung der Vergangenheit lässt keine verlässlichen Rückschlüsse auf die zukünftige Entwicklung eines Finanzinstruments zu.

Quelle: FactSet

## Kursdaten

Ø Kurs 5 Tage | Ø Volumen 5 Tage (Stk.) 95,86 EUR (81)

Ø Kurs 30 Tage | Ø Volumen 30 Tage (Stk.) 93,15 EUR (13)

Ø Kurs 100 Tage | Ø Volumen 100 Tage (Stk.) 99,10 EUR (5)

Ø Kurs 250 Tage | Ø Volumen 250 Tage 104,19 EUR (19)

Hoch seit 1.1. | Datum 114,78 EUR (27.01.2023)

Tief seit 1.1. | Datum 86,25 EUR (04.05.2023)

52 Wochen Hoch | Datum 139,14 EUR (04.11.2022)

52 Wochen Tief | Datum 79,19 EUR (14.07.2022)

## Arbitrage Ansichten

Börse	Datum	Zeit	Kurs	Gehandeltes Volumen	Trades
Xetra	29.05.2023	17:35	94,69 EUR	0,00	2
Wiener Börse	29.05.2023	17:32	94,71 EUR	0,00	2
Tradegate	29.05.2023	22:26	95,01 EUR	0,04	7
Stuttgart	29.05.2023	15:41	94,25 EUR	0,00	6
SIX Swiss Exchange	20.06.2019	17:35	59,20 CHF	0,00	1
NYSE	26.05.2023	22:00	101,85 USD	581,40	62.285
München	29.05.2023	08:00	95,00 EUR	0,00	1

London Stock Exchange	19.05.2023	17:22	102,70 USD	0,02	1
Hannover	29.05.2023	08:06	94,94 EUR	0,00	1
Hamburg	29.05.2023	08:00	94,95 EUR	0,00	1
Frankfurt	29.05.2023	08:00	94,97 EUR	0,00	1
Düsseldorf	29.05.2023	21:00	94,74 EUR	0,00	11
Berlin	29.05.2023	08:08	94,87 EUR	0,00	1
BX Swiss	14.04.2023	18:00	97,055 CHF	0,00	1

# Firmenprofil

## Firmenlogo



### Kontakt details

CONOCOPHILLIPS

--

925 North Eldridge Parkway - 77079  
Houston

Telefon+1-281-293-1000

Fax: +

E-mail:  
boardcommunication@conocophillips.com

### PDF Downloads

Unternehmensreport:  
CONOCOPHILLIPS



### Firmenprofil

ConocoPhillips ist ein Unternehmen mit Sitz in Houston, USA, das primär im Bereich Vorgelagerte Energiegewinnung tätig ist. Das Unternehmen wurde im Jahr 1875 gegründet und beschäftigte zum Ende des letzten Geschäftsjahres 9500 Mitarbeiter. Den Vorsitz in der Geschäftsführung hat Ryan M. Lance. Die größten Anteilseigner sind The Vanguard Group, Inc., SSgA Funds Management, Inc. und BlackRock Fund Advisors. Der Umsatz des Unternehmens betrug zum Ende des letzten Geschäftsjahres 78.58 Mrd. USD mit einem Gewinn von 18.62 Mrd. USD. Der Umsatz hat sich gegenüber dem vorherigen Geschäftsjahr um 70.6% vergrößert. Die derzeitige Marktkapitalisierung beträgt 124.15 Mrd. USD. Die Angaben zum Geschäftsjahresende beziehen sich auf den 31.12.2022. Die Sektorklassifizierung des Unternehmens basiert auf dem FactSet eigenen RBICS Sektorsystem.

### Vorstandsmitglieder

Jody Freeman	Member of Board of Directors
Arjun Murti	Member of Board of Directors
David Seaton	Member of Board of Directors
Dennis Arriola	Member of Board of Directors
Eric Mullins	Member of Board of Directors
Gay Evans	Member of Board of Directors
Jeffrey Joerres	Member of Board of Directors
Robert Niblock	Member of Board of Directors
Robert Walker	Member of Board of Directors
Sharmila Shahani-Mulligan	Member of Board of Directors
Timothy Leach	Member of Board of Directors
William McRaven	Member of Board of Directors
Ryan M. Lance	Vorstandsvorsitzender
Andrew Lundquist	Vorstandsmitglied
Dominic E. Macklon	Vorstandsmitglied
Heather Sirdashney	Vorstandsmitglied
Jack Harper	Vorstandsmitglied
Kelly Rose	Vorstandsmitglied
Nick Olds	Vorstandsmitglied
W. L. Bullock, Jr.	Vorstandsmitglied