

ALPHABET INC A

ISIN:

US02079K3059

WKN: 02079K305

Übersicht

06.02.2023 08:05:18

Kurs

97,20 EUR

Differenz  2,73% (2,58)

Stammdaten

ISIN US02079K3059

Symbol GOOGL

Börse Hannover

Währung EUR

Branche Informationstechnologie

Wertpapierkategorie Aktie

Marktkapitalisierung 1.156.580 EUR (Mio)

Benchmark S&P 500

Marktdaten

Geld (Volumen) -

Brief (Volumen) -

Eröffnung 97,20 EUR

Hoch 97,20 EUR

Tief 97,20 EUR

Schluss Vortag 94,62 EUR

VWAP 46,18 EUR

Volumen (Stück) 52

Gehandeltes Volumen 5.054,40

Trades 1

Letztes Volumen 52

Futures und Optionen

Zugehörige Futures 15

Zugehörige Optionen -

PDF Downloads

Unternehmensreport: ALPHABET INC A 






5J



Die Wertentwicklung der Vergangenheit lässt keine verlässlichen Rückschlüsse auf die zukünftige Entwicklung eines Finanzinstruments zu.

Quelle: FactSet

Aktuellstes Research

Instrument	Branchen	Märkte	
Datum	Überschrift		Download
30.01.2023		Global Equity Ratings	
30.01.2023		Aktienempfehlungen Global	
09.01.2023		Global Equity Ratings	
09.01.2023		Aktienempfehlungen Global	
19.12.2022		Global Equity Ratings	

Details

06.02.2023 08:05:18

Kurs

97,20 EUR

Differenz ▲ 2,73% (2,58)

Stammdaten

ISIN	US02079K3059
Symbol	GOOGL
Börse	Hannover
Währung	EUR
Branche	Informations- technologie
Wertpapierkategorie	Aktie
Marktkapitalisierung (Mio)	1.156.580 EUR
Benchmark	S&P 500

Marktdaten

Geld (Volumen)	-
Brief (Volumen)	-
Eröffnung	97,20 EUR
Hoch	97,20 EUR
Tief	97,20 EUR
Schluss Vortag	94,62 EUR
VWAP	46,18 EUR
Volumen (Stück)	52
Gehandeltes Volumen	5.054,40
Trades	1
Letztes Volumen	52

Performance und Risiko

	6M	1J	3J
Perf (%)	-16,02%	-24,50%	+44,73%
Perf (abs.)	-18,54	-31,55	+30,04
Beta	1,36	1,34	1,11
Volatilität	33,96	36,66	33,06

5J



Die Wertentwicklung der Vergangenheit lässt keine verlässlichen Rückschlüsse auf die zukünftige Entwicklung eines Finanzinstruments zu.

Quelle: FactSet

Kursdaten

Ø Kurs 5 Tage Ø Volumen 5 Tage (Stk.)	93,89 EUR (68)
Ø Kurs 30 Tage Ø Volumen 30 Tage (Stk.)	86,64 EUR (39)
Ø Kurs 100 Tage Ø Volumen 100 Tage (Stk.)	92,71 EUR (42)
Ø Kurs 250 Tage Ø Volumen 250 Tage	104,96 EUR (45)
Hoch seit 1.1. Datum	97,57 EUR (02.02.2023)
Tief seit 1.1. Datum	81,27 EUR (06.01.2023)
52 Wochen Hoch Datum	130,53 EUR (05.04.2022)
52 Wochen Tief Datum	81,13 EUR (29.12.2022)

Alle Börsen für ALPHABET INC A

Börse	Datum	Zeit	Kurs	Gehandeltes Volumen	Trades
Xetra	06.02.2023	17:38	96,21 EUR	4,98	800
Wiener Börse	06.02.2023	17:32	96,38 EUR	0,10	15
Tradegate	06.02.2023	22:26	95,95 EUR	8,80	1.028
Stuttgart	06.02.2023	21:49	95,80 EUR	0,23	46
SIX Swiss Exchange	21.03.2022	17:35	135,0000 USD	0,00	1
SIX Swiss Exchange	17.06.2022	17:36	50,00 CHF	0,00	1
Nasdaq	06.02.2023	22:00	102,90 USD	3.295,95	335.529

München	06.02.2023	21:08	95,93 EUR	0,06	6
London Stock Exchange	06.02.2023	17:35	103,04 USD	0,27	130
Hannover	06.02.2023	08:05	97,20 EUR	0,01	1
Hamburg	06.02.2023	21:50	96,03 EUR	0,01	3
Frankfurt	06.02.2023	21:56	95,82 EUR	0,63	67
Düsseldorf	06.02.2023	08:10	96,51 EUR	0,00	1
Borsa Italiana MTF Trading After Hours	03.02.2023	18:42	99,14 EUR	0,00	1
Borsa Italiana MTF Global Equity Market	06.02.2023	17:35	95,72 EUR	0,62	118
Berlin	06.02.2023	14:31	96,26 EUR	0,00	2
BX Swiss	06.02.2023	18:00	96,442 CHF	0,00	2

Firmenprofil

Firmenlogo



Kontakt details

ALPHABET INC.

- -

1600 Amphitheatre Parkway - 94043
Mountain View

Telefon 1-650-253-0000

Fax: -

E-mail: -

PDF Downloads

Unternehmensreport: ALPHABET INC A 

Firmenprofil

Alphabet Inc. ist ein Unternehmen mit Sitz in Mountain View, USA, das primär im Bereich Software und Beratung tätig ist. Das Unternehmen wurde im Jahr 2015 gegründet und beschäftigte zum Ende des letzten Geschäftsjahres 190234 Mitarbeiter. Den Vorsitz in der Geschäftsführung haben Sundar Pichai. Die größten Anteilseigner sind The Vanguard Group, Inc., BlackRock Fund Advisors und Fidelity Management & Research Co. LLC. Der Umsatz des Unternehmens betrug zum Ende des letzten Geschäftsjahres 280.88 Mrd. USD mit einem Gewinn von 59.97 Mrd. USD. Der Umsatz hat sich gegenüber dem vorherigen Geschäftsjahr um 9.1% vergrößert. Die derzeitige Marktkapitalisierung beträgt 1356.06 Mrd. USD. Die Angaben zum Geschäftsjahresende beziehen sich auf den 31.12.2022. Die Sektorklassifizierung des Unternehmens basiert auf dem FactSet eigenen RBICS Sektorsystem.

Vorstandsmitglieder

John Hennessy	Chairman of Board of Directors
Frances Arnold	Member of Board of Directors
Ramon Chavez Márquez	Member of Board of Directors
Roger Ferguson	Member of Board of Directors
Ann Mather	Member of Board of Directors
John Doerr	Member of Board of Directors
Lawrence Page	Member of Board of Directors
Ram Kavitarak Shriram	Member of Board of Directors
Robin Washington	Member of Board of Directors
Sergey Brin	Member of Board of Directors
Sundar Pichai	Vorstandsvorsitzender
Amie Thuener O'Toole	Vorstandsmitglied
Ruth Porat	Vorstandsmitglied