

AURUBIS AG

ISIN:
DE0006766504
 WKN: **676650**

Übersicht

05.08.2021 08:02:26

Kurs
 86,54 EUR

Differenz ▲ 1,22% (1,04)

Stammdaten

ISIN	DE0006766504
Symbol	NDA
Börse	München
Währung	EUR
Branche	Energie / Rohstoffe
Wertpapierkategorie	Aktie
Marktkapitalisierung (Mio)	3.762 EUR
Benchmark	DAX KURSINDEX

Marktdaten

Geld (Volumen)	80,74 EUR (125)
Brief (Volumen)	80,90 EUR (42)
Eröffnung	86,54 EUR
Hoch	86,54 EUR
Tief	86,54 EUR
Schluss Vortag	85,50 EUR
VWAP	87,20 EUR
Volumen (Stück)	0
Gehandeltes Volumen	0,00
Trades	1
Letztes Volumen	0

Futures und Optionen

Zugehörige Futures	15
Zugehörige Optionen	-

PDF Downloads

Unternehmensreport: AURUBIS AG 

Anzahl zugehöriger Erste Group Produkte











Produkttyp	# Produkte
Turbos	20



Die Wertentwicklung der Vergangenheit lässt keine verlässlichen Rückschlüsse auf die zukünftige Entwicklung eines Finanzinstruments zu.

Quelle: FactSet

Aktuellstes Research

Branchen	Märkte		
		Datum	Überschrift
			Download
		03.08.2021	Global Equity Ratings 
		03.08.2021	Aktienempfehlungen Global 
		02.08.2021	Global Equity Ratings 
		02.08.2021	Aktienempfehlungen Global 
		02.08.2021	Equity Weekly 

Details

05.08.2021 08:02:26

Kurs

86,54 EUR

Differenz ▲ 1,22% (1,04)

Stammdaten

ISIN	DE0006766504
Symbol	NDA
Börse	München
Währung	EUR
Branche	Energie / Rohstoffe
Wertpapierkategorie	Aktie
Marktkapitalisierung (Mio)	3.762 EUR
Benchmark	DAX KURSINDEX

Marktdaten

Geld (Volumen)	80,74 EUR (125)
Brief (Volumen)	80,90 EUR (42)
Eröffnung	86,54 EUR
Hoch	86,54 EUR
Tief	86,54 EUR
Schluss Vortag	85,50 EUR
VWAP	87,20 EUR
Volumen (Stück)	0
Gehandeltes Volumen	0,00
Trades	1
Letztes Volumen	0

Performance und Risiko

	6M	1J	3J
Perf (%)	+26,78%	+48,13%	+24,45%
Perf (abs.)	+18,06	+27,78	+16,80
Beta	0,98	0,90	0,85
Volatilität	26,62	30,23	35,82



Die Wertentwicklung der Vergangenheit lässt keine verlässlichen Rückschlüsse auf die zukünftige Entwicklung eines Finanzinstruments zu.

Quelle: FactSet

Kursdaten

Ø Kurs 5 Tage Ø Volumen 5 Tage (Stk.)	85,44 EUR (0)
Ø Kurs 30 Tage Ø Volumen 30 Tage (Stk.)	82,96 EUR (35)
Ø Kurs 100 Tage Ø Volumen 100 Tage (Stk.)	76,71 EUR (20)
Ø Kurs 250 Tage Ø Volumen 250 Tage	68,67 EUR (36)
Hoch seit 1.1. Datum	87,28 EUR (28.07.2021)
Tief seit 1.1. Datum	62,54 EUR (28.01.2021)
52 Wochen Hoch Datum	87,28 EUR (28.07.2021)
52 Wochen Tief Datum	54,64 EUR (02.11.2020)

Anzahl zugehöriger Erste Group Produkte

Produkttyp	# Produkte
Turbos	20

Alle Börsen für AURUBIS AG

Börse	Datum	Zeit	Kurs	Gehandeltes Volumen	Trades
Xetra	05.08.2021	12:29	80,90 EUR	11,62	3.009
Wiener Börse	04.08.2021	09:05	86,00 EUR	0,00	1

Tradegate	05.08.2021	12:30	80,92 EUR	1,10	156
Stuttgart	05.08.2021	12:30	80,84 EUR	0,15	35
München	05.08.2021	08:02	86,54 EUR	0,00	1
London Stock Exchange European Trade Reporting	05.08.2021	09:00	85,95 EUR	0,00	1
Hannover	05.08.2021	08:10	86,50 EUR	0,00	1
Hamburg	05.08.2021	11:09	82,48 EUR	0,00	2
Frankfurt	05.08.2021	11:04	82,74 EUR	0,00	2
FINRA other OTC Issues	02.08.2021	17:49	101,50 USD	0,03	1
Düsseldorf	05.08.2021	12:00	81,40 EUR	0,00	9
Berlin	05.08.2021	10:08	82,78 EUR	0,01	4

Firmenprofil

Firmenlogo



Kontaktdetails

AURUBIS AG

--

Hovestrasse 50 - 20539 Hamburg

Telefon 49-40-7883-0

Fax: 49-40-7883-2255

E-mail: info@aurubis.com

PDF Downloads

Unternehmensreport: AURUBIS AG



Firmenprofil

Aurubis AG ist ein Unternehmen mit Sitz in Hamburg, Deutschland, das primär im Bereich Bergbau und mineralische Produkte tätig ist. Das Unternehmen wurde im Jahr 1866 gegründet und beschäftigte zum Ende des letzten Geschäftsjahres 7236 Mitarbeiter. Den Vorsitz in der Geschäftsführung hat Roland Harings. Die größten Anteilseigner sind Salzgitter AG, Dimensional Fund Advisors LP und Silchester International Investors LLP. Der Umsatz des Unternehmens betrug zum Ende des letzten Geschäftsjahres 12.43 Mrd. EUR mit einem Gewinn von 265.17 Mio. EUR. Der Umsatz hat sich gegenüber dem vorherigen Geschäftsjahr um 15.5% vergrößert. Die derzeitige Marktkapitalisierung beträgt 3.72 Mrd. EUR. Die Angaben zum Geschäftsjahresende beziehen sich auf den 30.09.2020. Die Sektorklassifizierung des Unternehmens basiert auf dem FactSet eigenen RBICS Sektorsystem.

Vorstandsmitglieder

Roland Harings	Vorstandsvorsitzender
Heiko Arnold	Vorstandsmitglied
Thomas Bünger	Vorstandsmitglied
Rainer Verhoeven	Vorstandsmitglied

Aufsichtsrat

Fritz Vahrenholt	Aufsichtsratsvorsitzender
Heinz Jörg Fuhrmann	Aufsichtsratsmitglied
Karl Friedrich Jakob	Aufsichtsratsmitglied
Sandra Reich	Aufsichtsratsmitglied
Andrea Bauer	Aufsichtsratsmitglied
Christian Ehrentraut	Aufsichtsratsmitglied
Deniz Acar	Aufsichtsratsmitglied
Elke Lossin	Aufsichtsratsmitglied
Jan Koltze	Aufsichtsratsmitglied
Melf Singer	Aufsichtsratsmitglied
Stefan Schmidt	Aufsichtsratsmitglied
Stephan Krümmer	Aufsichtsratsmitglied