



# MORPHOSYS AG

ISIN:

DE0006632003

WKN: 663200

## Übersicht

27.09.2022 08:00:09

Kurs

17,875 EUR

Differenz  -0,69% (-0,13)

### Stammdaten

ISIN	DE0006632003
Symbol	MOR
Börse	München
Währung	EUR
Branche	Chemie / Pharma / Gesundheit
Wertpapierkategorie	Aktie
Marktkapitalisierung (Mio)	632 EUR
Benchmark	DAX KURSINDEX

### Marktdaten

Geld (Volumen)	18,24 EUR (100)
Brief (Volumen)	18,375 EUR (100)
Eröffnung	17,875 EUR
Hoch	17,875 EUR
Tief	17,875 EUR
Schluss Vortag	18,00 EUR
VWAP	16,68 EUR
Volumen (Stück)	0
Gehandeltes Volumen	0,00
Trades	1
Letztes Volumen	0

### Futures und Optionen

Zugehörige Futures	15
Zugehörige Optionen	-

### PDF Downloads

Unternehmensreport: MORPHOSYS AG 

### Anzahl zugehöriger Erste Group Produkte

Produkttyp	# Produkte
Turbos	12











5J



Die Wertentwicklung der Vergangenheit lässt keine verlässlichen Rückschlüsse auf die zukünftige Entwicklung eines Finanzinstruments zu.

Quelle: FactSet

### Aktuellstes Research

Branchen		Märkte	
Datum		Überschrift	Download
26.09.2022		Global Equity Ratings	
26.09.2022		Aktienempfehlungen Global	
23.09.2022		Equity Weekly	
19.09.2022		Aktienempfehlungen Österreich	
16.09.2022		Equity Weekly	

## Details

27.09.2022 08:00:09

**Kurs**  
 17,875 EUR

**Differenz** ▼ -0,69% (-0,13)

## Stammdaten

ISIN	DE0006632003
Symbol	MOR
Börse	München
Währung	EUR
Branche	Chemie / Pharma / Gesundheit
Wertpapierkategorie	Aktie
Marktkapitalisierung (Mio)	632 EUR
Benchmark	DAX KURSINDEX

## Marktdaten

Geld (Volumen)	18,24 EUR (100)
Brief (Volumen)	18,375 EUR (100)
Eröffnung	17,875 EUR
Hoch	17,875 EUR
Tief	17,875 EUR
Schluss Vortag	18,00 EUR
VWAP	16,68 EUR
Volumen (Stück)	0
Gehandeltes Volumen	0,00
Trades	1
Letztes Volumen	0

## Performance und Risiko

	6M	1J	3J
Perf (%)	-30,90%	-57,14%	-82,42%
Perf (abs.)	-8,05	-24,00	-84,40
Beta	1,42	1,13	0,86
Volatilität	56,75	56,72	50,61



5J

Die Wertentwicklung der Vergangenheit lässt keine verlässlichen Rückschlüsse auf die zukünftige Entwicklung eines Finanzinstruments zu.

Quelle: FactSet

## Kursdaten

Ø Kurs 5 Tage   Ø Volumen 5 Tage (Stk.)	18,901 EUR (0)
Ø Kurs 30 Tage   Ø Volumen 30 Tage (Stk.)	18,983 EUR (13)
Ø Kurs 100 Tage   Ø Volumen 100 Tage (Stk.)	19,857 EUR (54)
Ø Kurs 250 Tage   Ø Volumen 250 Tage	26,012 EUR (92)
Hoch seit 1.1.   Datum	34,540 EUR (03.01.2022)
Tief seit 1.1.   Datum	16,255 EUR (07.09.2022)
52 Wochen Hoch   Datum	43,000 EUR (03.11.2021)
52 Wochen Tief   Datum	16,255 EUR (07.09.2022)

## Anzahl zugehöriger Erste Group Produkte

Produkttyp	# Produkte
Turbos	12

## Alle Börsen für MORPHOSYS AG

Börse	Datum	Zeit	Kurs	Gehandeltes Volumen	Trades
Xetra	27.09.2022	17:35	18,50 EUR	1,89	1.075
Wiener Börse	27.09.2022	17:32	18,45 EUR	0,00	2

Tradegate	27.09.2022	19:47	18,375 EUR	0,24	66
Stuttgart	27.09.2022	19:47	18,355 EUR	0,00	45
SIX Swiss Exchange	24.06.2019	17:31	102,00 CHF	0,01	3
München	27.09.2022	08:00	17,875 EUR	0,00	1
London Stock Exchange European Trade Reporting	27.09.2022	17:30	18,665 EUR	0,00	1
Hannover	27.09.2022	08:15	17,91 EUR	0,00	1
Hamburg	27.09.2022	08:15	17,915 EUR	0,00	1
Frankfurt	27.09.2022	15:57	18,145 EUR	0,01	9
FINRA other OTC Issues	07.09.2022	15:42	16,25 USD	0,02	2
Düsseldorf	27.09.2022	18:31	18,215 EUR	0,00	9
Berlin	27.09.2022	08:07	17,895 EUR	0,00	1

# Firmenprofil

## Firmenlogo



### Kontaktdetails

MORPHOSYS AG

- -

Sommelweisstrasse 7 - 82152 Planegg

Telefon 49-89-89927-0

Fax: 49-89-89927-222

E-mail: [info@morphosys.com](mailto:info@morphosys.com)

### PDF Downloads

Unternehmensreport: MORPHOSYS AG 

## Firmenprofil

MorphoSys AG ist ein Unternehmen mit Sitz in Planegg, Deutschland, das primär im Bereich Biopharmazeutische Produkte tätig ist. Das Unternehmen wurde im Jahr 1992 gegründet und beschäftigte zum Ende des letzten Geschäftsjahres 732 Mitarbeiter. Den Vorsitz in der Geschäftsführung hat Dr. Jean-Paul Kress. Die größten Anteilseigner sind RP Management LLC (Investment Management), Baillie Gifford & Co. und T. Rowe Price International Ltd. Der Umsatz des Unternehmens betrug zum Ende des letzten Geschäftsjahres 179.61 Mio. EUR mit einem Gewinn von -514.46 Mio. EUR. Der Umsatz hat sich gegenüber dem vorherigen Geschäftsjahr um -45.2% verringert. Die derzeitige Marktkapitalisierung beträgt 620.57 Mio. EUR. Die Angaben zum Geschäftsjahresende beziehen sich auf den 31.12.2021. Die Sektorklassifizierung des Unternehmens basiert auf dem FactSet eigenen RBICS Sektorsystem.

### Vorstandsmitglieder

Jean-Paul Kress	Vorstandsvorsitzender
Malte Peters	Vorstandsmitglied
Roland Wandeler	Vorstandsmitglied
Sung Lee	Vorstandsmitglied

### Aufsichtsrat

Marc Cluzel	Aufsichtsratsvorsitzender
Andrew Cheng	Aufsichtsratsmitglied
George Golumbeski	Aufsichtsratsmitglied
Krisja Vermeylen	Aufsichtsratsmitglied
Michael Brosnan	Aufsichtsratsmitglied
Sharon Curran	Aufsichtsratsmitglied