

# BTX BULGARIAN TRADED INDEX (EUR)

ISIN: **AT0000A03HC0** WKN: -

## Übersicht

26.05.2022 17:45:00

Kurs

**1.861,93** EUR

Differenz  0,46% (8,52)

### Stammdaten

ISIN	AT0000A03HC0
Symbol	-
Land	Bulgarien
Anzahl der enthaltenen Werte im Index	0
Index-Typ	-
Wertpapierkategorie	Index



Nähere Infos zu den Ländern & Regionen

[➤ Märkte nach Region](#)

### Anzahl zugehöriger Erste Group Produkte auf Index









Produkttyp	# Produkte
Index-/Partizipations-Zertifikate	1



Die Wertentwicklung der Vergangenheit lässt keine verlässlichen Rückschlüsse auf die zukünftige Entwicklung eines Finanzinstruments zu.

Quelle: FactSet

### Aktuellstes Research

Märkte			
Datum		Überschrift	Download
24.05.2022		CEE Special Report   Inflation – catch me if you c...	
23.05.2022		Completing the picture for 1Q22 GDP	
23.05.2022		GDP in Croatia, first set of data for the second q...	
19.05.2022		CEE Special Report   The Last Dance of Czech Natio...	
16.05.2022		Solid growth in the first quarter expected	

## Details

26.05.2022 17:45:00

Kurs

**1.861,93** EUR

Differenz ▲ 0,46% (8,52)

### Stammdaten

ISIN	AT0000A03HC0
Symbol	-
Land	Bulgarien
Wertpapierkategorie	Index
Anzahl der enthaltenen Werte im Index	0

### Marktdaten

Eröffnung	1.853,37 EUR
Hoch	1.864,27 EUR
Tief	1.833,05 EUR
Schluss Vortag	1.853,41 EUR
Volumen (Mio.)	-
Volumen (Stück)	-

### Performance und Risiko

	6M	1J	3J
Perf (%)	-3,75%	+18,38%	+19,48%
Perf (abs.)	-72,45	+289,09	+303,62
Beta	-	-	-
Volatilität	22,20	19,21	19,82



5J

Die Wertentwicklung der Vergangenheit lässt keine verlässlichen Rückschlüsse auf die zukünftige Entwicklung eines Finanzinstruments zu.

Quelle: FactSet

### Kursdaten

Ø Kurs 5 Tage   Ø Volumen 5 Tage (Stk.)	1.867,03 EUR (0)
Ø Kurs 30 Tage   Ø Volumen 30 Tage (Stk.)	1.885,26 EUR (0)
Ø Kurs 100 Tage   Ø Volumen 100 Tage (Stk.)	1.901,56 EUR (0)
Ø Kurs 250 Tage   Ø Volumen 250 Tage	1.790,51 EUR (0)
Hoch seit 1.1.   Datum	2.033,55 EUR (11.01.2022)
Tief seit 1.1.   Datum	1.611,24 EUR (07.03.2022)
52 Wochen Hoch   Datum	2.033,55 EUR (11.01.2022)
52 Wochen Tief   Datum	1.555,07 EUR (31.05.2021)

### Anzahl zugehöriger Erste Group Produkte

Produkttyp	# Produkte
Index-/Partizipations-Zertifikate	1

## Enthaltene Werte

Für diesen Index können die enthaltenen Werte nicht angezeigt werden.