

VISA INC.

ISIN:
US92826C8394WKN:
92826C839

Übersicht

01.12.2022 22:00:02

Kurs
217,00 USD**Differenz**  0,00% (0,00)

Stammdaten

ISIN	US92826C8394
Symbol	V
Börse	NYSE
Währung	USD
Branche	Software
Wertpapierkategorie	Aktie
Marktkapitalisierung (Mio)	338.965 EUR
Benchmark	S&P 500

Marktdaten

Geld (Volumen)	216,74 USD (100)
Brief (Volumen)	216,99 USD (500)
Eröffnung	217,00 USD
Hoch	218,65 USD
Tief	215,30 USD
Schluss Vortag	217,00 USD
VWAP	217,025193 USD
Volumen (Stück)	11.258.202
Gehandeltes Volumen	2.443.306.137,96
Trades	128.199
Letztes Volumen	2.749.130

Futures und Optionen

Zugehörige Futures	15
Zugehörige Optionen	-

PDF Downloads

Unternehmensreport: VISA INC. 









5J



Die Wertentwicklung der Vergangenheit lässt keine verlässlichen Rückschlüsse auf die zukünftige Entwicklung eines Finanzinstruments zu.

Quelle: FactSet

Aktuellstes Research

Instrument	Branchen	Märkte	
Datum		Überschrift	Download
28.11.2022		Global Equity Ratings	
28.11.2022		Aktienempfehlungen Global	
18.11.2022		Global Equity Ratings	
18.11.2022		Aktienempfehlungen Global	
31.10.2022		Aktienempfehlungen Global	

Details

01.12.2022 22:00:02

Kurs

217,00 USD

Differenz ➔ 0,00% (0,00)

Stammdaten

ISIN	US92826C8394
Symbol	V
Börse	NYSE
Währung	USD
Branche	Software
Wertpapierkategorie	Aktie
Marktkapitalisierung (Mio)	338.965 EUR
Benchmark	S&P 500

Marktdaten

Geld (Volumen)	216,74 USD (100)
Brief (Volumen)	216,99 USD (500)
Eröffnung	217,00 USD
Hoch	218,65 USD
Tief	215,30 USD
Schluss Vortag	217,00 USD
VWAP	217,025193 USD
Volumen (Stück)	11.258.202
Gehandeltes Volumen	2.443.306.137,96
Trades	128.199
Letztes Volumen	2.749.130

Performance und Risiko

	6M	1J	3J
Perf (%)	+3,37%	+14,11%	+17,61%
Perf (abs.)	+7,07	+26,84	+32,49
Beta	0,89	0,99	1,07
Volatilität	27,88	31,43	33,56

5J



Die Wertentwicklung der Vergangenheit lässt keine verlässlichen Rückschlüsse auf die zukünftige Entwicklung eines Finanzinstruments zu.

Quelle: FactSet

Kursdaten

Ø Kurs 5 Tage Ø Volumen 5 Tage (Stk.)	213,62 USD (9.274.809)
Ø Kurs 30 Tage Ø Volumen 30 Tage (Stk.)	204,60 USD (8.071.394)
Ø Kurs 100 Tage Ø Volumen 100 Tage (Stk.)	201,34 USD (6.885.764)
Ø Kurs 250 Tage Ø Volumen 250 Tage	207,30 USD (7.641.625)
Hoch seit 1.1. Datum	235,85 USD (02.02.2022)
Tief seit 1.1. Datum	174,60 USD (13.10.2022)
52 Wochen Hoch Datum	235,85 USD (02.02.2022)
52 Wochen Tief Datum	174,60 USD (13.10.2022)

Arbitrage Ansichten

Börse 📍	Datum	Zeit	Kurs	Gehandeltes Volumen	Trades
Xetra	01.12.2022	17:35	206,75 EUR	0,48	130
Wiener Börse	01.12.2022	17:32	206,55 EUR	0,01	3
Tradegate	01.12.2022	22:26	206,30 EUR	1,02	120
Stuttgart	01.12.2022	15:28	207,45 EUR	0,02	8
SIX Swiss Exchange	05.12.2019	17:35	179,50 CHF	0,00	1
SIX Swiss Exchange	07.11.2022	17:35	200,00 USD	0,00	1
NYSE	01.12.2022	22:00	217,00 USD	2.443,31	128.199

München	01.12.2022	08:01	207,25 EUR	0,00	1
London Stock Exchange	01.12.2022	17:35	220,00 USD	0,22	16
Hannover	01.12.2022	08:18	207,15 EUR	0,00	1
Hamburg	01.12.2022	08:18	207,15 EUR	0,00	1
Frankfurt	01.12.2022	15:35	207,30 EUR	0,05	17
Düsseldorf	01.12.2022	21:00	206,55 EUR	0,00	10
Berlin	01.12.2022	08:01	207,25 EUR	0,00	1

Firmenprofil

Firmenlogo



Kontaktdetails

VISA INC.

--

PO Box 8999 - 94128-8999 San Francisco

Telefon1-650-432-3200

Fax: -

E-mail: -

PDF Downloads

Unternehmensreport: VISA INC.



Firmenprofil

Visa Inc. ist ein Unternehmen mit Sitz in San Francisco, USA, das primär im Bereich Spezialfinanzierungen und Dienstleistungen tätig ist. Das Unternehmen wurde im Jahr 1958 gegründet und beschäftigte zum Ende des letzten Geschäftsjahres 26500 Mitarbeiter. Den Vorsitz in der Geschäftsführung hat Alfred F. Kelly. Die größten Anteilseigner sind The Vanguard Group, Inc., BlackRock Fund Advisors und SSgA Funds Management, Inc. Der Umsatz des Unternehmens betrug zum Ende des letzten Geschäftsjahres 29.31 Mrd. USD mit einem Gewinn von 14.63 Mrd. USD. Der Umsatz hat sich gegenüber dem vorherigen Geschäftsjahr um 21.6% vergrößert. Die derzeitige Marktkapitalisierung beträgt 435.55 Mrd. USD. Die Angaben zum Geschäftsjahresende beziehen sich auf den 30.09.2022. Die Sektorklassifizierung des Unternehmens basiert auf dem FactSet eigenen RBICS Sektorsystem.

Vorstandsmitglieder

Denise Morrison	Member of Board of Directors
Francisco Javier Fernández-Carbajal	Member of Board of Directors
John Lundgren	Member of Board of Directors
Kermit Crawford	Member of Board of Directors
Linda Rendle	Member of Board of Directors
Lloyd Carney	Member of Board of Directors
Mary Cranston	Member of Board of Directors
Maynard Webb	Member of Board of Directors
Ramon Laguarta	Member of Board of Directors
Robert Matschullat	Member of Board of Directors
Teri List-Stoll	Member of Board of Directors
Alfred F. Kelly, Jr.	Vorstandsvorsitzender
Charlotte Hogg	Vorstandsmitglied
Chris Clark	Vorstandsmitglied
Christopher T. Newkirk	Vorstandsmitglied
Jack Forestell	Vorstandsmitglied
Jennifer Grant	Vorstandsmitglied
Julie B. Rottenberg	Vorstandsmitglied
Kelly Mahon Tullier	Vorstandsmitglied
Lynne Biggar	Vorstandsmitglied