

## VISA INC.

ISIN:  
US92826C8394

WKN:  
92826C839

## Übersicht

05.10.2022 22:00:02

Kurs  
187,67 USD

Differenz ▲ 1,09% (2,02)

## Stammdaten

ISIN	US92826C8394
Symbol	V
Börse	NYSE
Währung	USD
Branche	Software
Wertpapierkategorie	Aktie
Marktkapitalisierung (Mio)	307.356 EUR
Benchmark	S&P 500

## Marktdaten

Geld (Volumen)	187,25 USD (100)
Brief (Volumen)	189,75 USD (100)
Eröffnung	183,34 USD
Hoch	188,82 USD
Tief	182,36 USD
Schluss Vortag	185,65 USD
VWAP	186,954293 USD
Volumen (Stück)	6.119.876
Gehandeltes Volumen	1.143.980.973,77
Trades	80.591
Letztes Volumen	643.401

## Futures und Optionen

Zugehörige Futures	15
Zugehörige Optionen	-

## PDF Downloads

Unternehmensreport: VISA INC. 







5J



Die Wertentwicklung der Vergangenheit lässt keine verlässlichen Rückschlüsse auf die zukünftige Entwicklung eines Finanzinstruments zu.

Quelle: FactSet

## Aktuellstes Research

Instrument	Branchen	Märkte	
<b>Datum</b>		<b>Überschrift</b>	<b>Download</b>
05.10.2022		Global Equity Ratings	
05.10.2022		Aktienempfehlungen Global	
26.09.2022		Global Equity Ratings	
26.09.2022		Aktienempfehlungen Global	
01.09.2022		Global Equity Ratings	

## Details

05.10.2022 22:00:02

## Kurs

187,67 USD

Differenz ▲ 1,09% (2,02)

## Stammdaten

ISIN	US92826C8394
Symbol	V
Börse	NYSE
Währung	USD
Branche	Software
Wertpapierkategorie	Aktie
Marktkapitalisierung (Mio)	307.356 EUR
Benchmark	S&P 500

## Marktdaten

Geld (Volumen)	187,25 USD (100)
Brief (Volumen)	189,75 USD (100)
Eröffnung	183,34 USD
Hoch	188,82 USD
Tief	182,36 USD
Schluss Vortag	185,65 USD
VWAP	186,954293 USD
Volumen (Stück)	6.119.876
Gehandeltes Volumen	1.143.980.973,77
Trades	80.591
Letztes Volumen	643.401

## Performance und Risiko

	6M	1J	3J
Perf (%)	-16,99%	-16,32%	+6,64%
Perf (abs.)	-38,42	-36,61	+11,69
Beta	0,92	0,98	1,08
Volatilität	30,47	31,70	33,00

5J



Die Wertentwicklung der Vergangenheit lässt keine verlässlichen Rückschlüsse auf die zukünftige Entwicklung eines Finanzinstruments zu.

Quelle: FactSet

## Kursdaten

Ø Kurs 5 Tage   Ø Volumen 5 Tage (Stk.)	182,54 USD (8.122.860)
Ø Kurs 30 Tage   Ø Volumen 30 Tage (Stk.)	193,71 USD (6.449.978)
Ø Kurs 100 Tage   Ø Volumen 100 Tage (Stk.)	202,57 USD (6.342.991)
Ø Kurs 250 Tage   Ø Volumen 250 Tage	209,61 USD (8.314.595)
Hoch seit 1.1.   Datum	235,85 USD (02.02.2022)
Tief seit 1.1.   Datum	174,83 USD (28.09.2022)
52 Wochen Hoch   Datum	236,96 USD (26.10.2021)
52 Wochen Tief   Datum	174,83 USD (28.09.2022)

## Arbitrage Ansichten

Börse	Datum	Zeit	Kurs	Gehandeltes Volumen	Trades
Xetra	05.10.2022	17:35	188,68 EUR	0,48	219
Wiener Börse	05.10.2022	17:32	188,50 EUR	0,02	4
Tradegate	05.10.2022	22:26	190,02 EUR	1,13	136
Stuttgart	05.10.2022	16:18	188,72 EUR	0,01	6
SIX Swiss Exchange	26.03.2020	17:35	170,34 USD	0,00	1
SIX Swiss Exchange	05.12.2019	17:35	179,50 CHF	0,00	1
NYSE	05.10.2022	22:00	187,67 USD	1.143,98	80.591

München	05.10.2022	08:01	185,76 EUR	0,00	1
London Stock Exchange	05.10.2022	17:35	220,00 USD	0,12	14
Hannover	05.10.2022	08:01	185,50 EUR	0,00	1
Hamburg	05.10.2022	08:01	185,50 EUR	0,00	1
Frankfurt	05.10.2022	21:50	189,82 EUR	0,03	12
Düsseldorf	05.10.2022	21:00	190,12 EUR	0,00	10
Berlin	05.10.2022	10:43	185,52 EUR	0,00	2

## Firmenprofil

### Firmenlogo



### Kontaktdetails

VISA INC.

--

PO Box 8999 - 94128-8999 San Francisco

Telefon1-650-432-3200

Fax: -

E-mail: -

### PDF Downloads

Unternehmensreport: VISA INC.



### Firmenprofil

Visa Inc. ist ein Unternehmen mit Sitz in San Francisco, USA, das primär im Bereich Spezialfinanzierungen und Dienstleistungen tätig ist. Das Unternehmen wurde im Jahr 1958 gegründet und beschäftigte zum Ende des letzten Geschäftsjahres 21500 Mitarbeiter. Den Vorsitz in der Geschäftsführung hat Alfred F. Kelly. Die größten Anteilseigner sind The Vanguard Group, Inc., BlackRock Fund Advisors und SSgA Funds Management, Inc. Der Umsatz des Unternehmens betrug zum Ende des letzten Geschäftsjahres 24.11 Mrd. USD mit einem Gewinn von 12.01 Mrd. USD. Der Umsatz hat sich gegenüber dem vorherigen Geschäftsjahr um 10.3% vergrößert. Die derzeitige Marktkapitalisierung beträgt 373.61 Mrd. USD. Die Angaben zum Geschäftsjahresende beziehen sich auf den 30.09.2021. Die Sektorklassifizierung des Unternehmens basiert auf dem FactSet eigenen RBICS Sektorsystem.

### Vorstandsmitglieder

Denise Morrison	Member of Board of Directors
Francisco Javier Fernández-Carbajal	Member of Board of Directors
John Lundgren	Member of Board of Directors
Linda Rendle	Member of Board of Directors
Lloyd Carney	Member of Board of Directors
Mary Cranston	Member of Board of Directors
Maynard Webb	Member of Board of Directors
Ramon Laguarta	Member of Board of Directors
Robert Matschullat	Member of Board of Directors
Teri List-Stoll	Member of Board of Directors
Alfred F. Kelly, Jr.	Vorstandsvorsitzender
Charlotte Hogg	Vorstandsmitglied
Chris Clark	Vorstandsmitglied
Christopher T. Newkirk	Vorstandsmitglied
Jack Forestell	Vorstandsmitglied
Jennifer Grant	Vorstandsmitglied
Julie B. Rottenberg	Vorstandsmitglied
Kelly Mahon Tullier	Vorstandsmitglied
Lynne Biggar	Vorstandsmitglied
Michelle Gethers-Clark	Vorstandsmitglied