

SIEMENS AG

ISIN: DE0007236101

WKN: 723610

Übersicht

24.03.2023 21:55:05

Kurs

141,04 EUR

Differenz  -2,08% (-3,00)

Stammdaten

ISIN DE0007236101

Symbol SIE

Börse Stuttgart

Währung EUR

Branche Industrie

Wertpapierkategorie Aktie

Marktkapitalisierung 111.416 EUR (Mio)

Benchmark DAX KURSINDEX

Marktdaten

Geld (Volumen) - (0)

Brief (Volumen) - (0)

Eröffnung 144,14 EUR

Hoch 144,34 EUR

Tief 139,24 EUR

Schluss Vortag 144,04 EUR

VWAP -

Volumen (Stück) 8.865

Gehandeltes Volumen 1.244.848,00

Trades 207

Letztes Volumen 0

Futures und Optionen

Zugehörige Futures 53

Zugehörige Optionen -

PDF Downloads

Unternehmensreport: SIEMENS AG 

Anzahl zugehöriger Erste Group Produkte

Produkttyp

Produkte

Turbos 17

Express-Anleihen 3











5J



Die Wertentwicklung der Vergangenheit lässt keine verlässlichen Rückschlüsse auf die zukünftige Entwicklung eines Finanzinstruments zu.

Quelle: FactSet

Aktuellstes Research

Instrument	Branchen	Märkte	
Datum	Überschrift		Download
16.03.2023		Global Equity Ratings	
16.03.2023		Aktienempfehlungen Global	
10.03.2023		Global Equity Ratings	
10.03.2023		Aktienempfehlungen Global	
27.02.2023		Global Equity Ratings	

Details

24.03.2023 21:55:05

Kurs

141,04 EUR

Differenz ▼ -2,08% (-3,00)

Stammdaten

ISIN	DE0007236101
Symbol	SIE
Börse	Stuttgart
Währung	EUR
Branche	Industrie
Wertpapierkategorie	Aktie
Marktkapitalisierung (Mio)	111.416 EUR
Benchmark	DAX KURSINDEX

Marktdaten

Geld (Volumen)	- (0)
Brief (Volumen)	- (0)
Eröffnung	144,14 EUR
Hoch	144,34 EUR
Tief	139,24 EUR
Schluss Vortag	144,04 EUR
VWAP	-
Volumen (Stück)	8.865
Gehandeltes Volumen	1.244.848,00
Trades	207
Letztes Volumen	0

Performance und Risiko

	6M	1J	3J
Perf (%)	+42,98%	+8,44%	+85,55%
Perf (abs.)	+42,40	+10,98	+65,03
Beta	1,40	1,42	1,28
Volatilität	27,95	31,26	30,87



5J

Die Wertentwicklung der Vergangenheit lässt keine verlässlichen Rückschlüsse auf die zukünftige Entwicklung eines Finanzinstruments zu.

Quelle: FactSet

Kursdaten

Ø Kurs 5 Tage Ø Volumen 5 Tage (Stk.)	142,31 EUR (10.734)
Ø Kurs 30 Tage Ø Volumen 30 Tage (Stk.)	144,52 EUR (14.320)
Ø Kurs 100 Tage Ø Volumen 100 Tage (Stk.)	137,05 EUR (12.810)
Ø Kurs 250 Tage Ø Volumen 250 Tage	119,81 EUR (11.330)
Hoch seit 1.1. Datum	152,12 EUR (09.02.2023)
Tief seit 1.1. Datum	128,98 EUR (03.01.2023)
52 Wochen Hoch Datum	152,12 EUR (09.02.2023)
52 Wochen Tief Datum	93,78 EUR (05.07.2022)

Anzahl zugehöriger Erste Group Produkte

Produkttyp	# Produkte
Turbos	17
Express-Anleihen	3

Alle Börsen für SIEMENS AG

Börse	Datum	Zeit	Kurs	Gehandeltes Volumen	Trades
Xetra	24.03.2023	17:35	140,58 EUR	232,27	14.534

Wiener Börse	24.03.2023	17:32	140,36 EUR	0,00	2
Tradegate	24.03.2023	22:26	141,10 EUR	6,63	490
Stuttgart	24.03.2023	21:55	141,04 EUR	1,24	207
SIX Swiss Exchange	15.03.2023	17:36	148,00 EUR	0,00	1
SIX Swiss Exchange	17.01.2023	17:36	110,00 CHF	0,00	1
München	24.03.2023	21:15	140,90 EUR	0,03	4
London Stock Exchange European Trade Reporting	24.03.2023	17:30	140,23 EUR	44,84	7
Hannover	24.03.2023	09:42	142,70 EUR	0,00	2
Hamburg	24.03.2023	16:55	140,22 EUR	0,02	4
Frankfurt	24.03.2023	18:07	140,84 EUR	0,22	17
FINRA other OTC Issues	24.03.2023	20:51	149,44 USD	0,36	6
Euronext Milan MTF Trading After Hours	01.02.2023	19:36	142,50 EUR	0,01	2
Euronext Milan MTF GLocal Equity Market	24.03.2023	17:35	139,90 EUR	0,09	13
Euronext Brüssel	24.03.2023	17:02	141,36 EUR	0,04	22
Düsseldorf	24.03.2023	08:10	144,12 EUR	0,00	1
Budapest Stock Exchange	01.03.2023	17:20	55.260,00 HUF	0,61	1
Bucharest Stock Exchange	15.03.2023	11:44	687,20 RON	0,00	1
Berlin	24.03.2023	11:57	140,20 EUR	0,02	5
BX Swiss	24.03.2023	18:00	137,986 CHF	0,04	4

Firmenprofil

Firmenlogo



Kontaktdetails

SIEMENS AG

--

Werner-von-Siemens-Strasse 1 - 80333
München

Telefon+49-89-38035491

Fax: +49-69-7976664

E-mail: contact@siemens.com

PDF Downloads

Unternehmensreport: SIEMENS AG



Firmenprofil

Siemens AG ist ein Unternehmen mit Sitz in München, Deutschland, das primär im Bereich Industrielle Produktion tätig ist. Das Unternehmen wurde im Jahr 1897 gegründet und beschäftigte zum Ende des letzten Geschäftsjahres 311000 Mitarbeiter. Den Vorsitz in der Geschäftsführung hat Dr. Roland Emil Busch. Die größten Anteilseigner sind Siemens AG, Siemens Family und The Vanguard Group, Inc. Der Umsatz des Unternehmens betrug zum Ende des letzten Geschäftsjahres 71.98 Mrd. EUR mit einem Gewinn von 3.72 Mrd. EUR. Der Umsatz hat sich gegenüber dem vorherigen Geschäftsjahr um 15.6% vergrößert. Die derzeitige Marktkapitalisierung beträgt 110.89 Mrd. EUR. Die Angaben zum Geschäftsjahresende beziehen sich auf den 30.09.2022. Die Sektorklassifizierung des Unternehmens basiert auf dem FactSet eigenen RBICS Sektorsystem.

Vorstandsmitglieder

Roland Busch	Vorstandsvorsitzender
Dr. Ralf P. Thomas	Vorstandsmitglied
Cedrik Neike	Vorstandsmitglied
Judith Wiese	Vorstandsmitglied
Matthias Rebellius	Vorstandsmitglied

Aufsichtsrat

Jim Snabe	Aufsichtsratsvorsitzender
Andrea Fehrmann	Aufsichtsratsmitglied
Nathalie von Siemens	Aufsichtsratsmitglied
Nemat Shafik	Aufsichtsratsmitglied
Norbert Reithofer	Aufsichtsratsmitglied
Werner Brandt	Aufsichtsratsmitglied
Benoît Potier	Aufsichtsratsmitglied
Bettina Haller	Aufsichtsratsmitglied
Birgit Steinborn	Aufsichtsratsmitglied
Dorothea Simon	Aufsichtsratsmitglied
Grazia Vittadini	Aufsichtsratsmitglied
Gunnar Zukunft	Aufsichtsratsmitglied
Hagen Reimer	Aufsichtsratsmitglied
Harald Kern	Aufsichtsratsmitglied
Jürgen Kerner	Aufsichtsratsmitglied
Kasper Bo Rørsted	Aufsichtsratsmitglied
Matthias Zachert	Aufsichtsratsmitglied
Michael Diekmann	Aufsichtsratsmitglied
Michael Sigmund	Aufsichtsratsmitglied
Shyamak R. Tata	Aufsichtsratsmitglied