

SIEMENS AG

ISIN: DE0007236101

WKN: 723610

Übersicht

27.09.2023 17:35:21

Kurs

134,36 EUR

Differenz  3,62% (4,70)

Stammdaten

ISIN	DE0007236101
Symbol	SIE
Börse	Berlin
Währung	EUR
Branche	Technologie
Wertpapierkategorie	Aktie
Marktkapitalisierung (Mio)	99.597 EUR
Benchmark	DAX KURSINDEX

Marktdaten

Geld (Volumen)	-
Brief (Volumen)	-
Eröffnung	129,76 EUR
Hoch	134,36 EUR
Tief	129,76 EUR
Schluss Vortag	129,66 EUR
VWAP	116,88 EUR
Volumen (Stück)	100
Gehandeltes Volumen	13.436,00
Trades	2
Letztes Volumen	100

Futures und Optionen

Zugehörige Futures	53
Zugehörige Optionen	-

PDF Downloads

Unternehmensreport: SIEMENS AG 

Anzahl zugehöriger Erste Group Produkte











Produkttyp	# Produkte
Aktienanleihen	1
Turbos	19
Express-Anleihen	3



Die Wertentwicklung der Vergangenheit lässt keine verlässlichen Rückschlüsse auf die zukünftige Entwicklung eines Finanzinstruments zu.

Quelle: FactSet

Aktuellstes Research

Instrument	Branchen	Märkte	
Datum	Überschrift		Download
08.09.2023		Global Equity Ratings	
08.09.2023		Aktienempfehlungen Global	
22.08.2023		Global Equity Ratings	
22.08.2023		Aktienempfehlungen Global	
17.08.2023		Global Equity Ratings	

Details

27.09.2023 17:35:21

Kurs

134,36 EUR

Differenz ▲ 3,62% (4,70)

Stammdaten

ISIN	DE0007236101
Symbol	SIE
Börse	Berlin
Währung	EUR
Branche	Technologie
Wertpapierkategorie	Aktie
Marktkapitalisierung (Mio)	99.597 EUR
Benchmark	DAX KURSINDEX

Marktdaten

Geld (Volumen)	-
Brief (Volumen)	-
Eröffnung	129,76 EUR
Hoch	134,36 EUR
Tief	129,76 EUR
Schluss Vortag	129,66 EUR
VWAP	116,88 EUR
Volumen (Stück)	100
Gehandeltes Volumen	13.436,00
Trades	2
Letztes Volumen	100

Performance und Risiko

	6M	1J	3J
Perf (%)	-5,50%	+38,22%	+19,69%
Perf (abs.)	-7,82	+37,15	+22,10
Beta	1,29	1,37	1,34
Volatilität	22,12	24,92	29,04



Die Wertentwicklung der Vergangenheit lässt keine verlässlichen Rückschlüsse auf die zukünftige Entwicklung eines Finanzinstruments zu.

Quelle: FactSet

Kursdaten

Ø Kurs 5 Tage Ø Volumen 5 Tage (Stk.)	132,80 EUR (228)
Ø Kurs 30 Tage Ø Volumen 30 Tage (Stk.)	135,97 EUR (105)
Ø Kurs 100 Tage Ø Volumen 100 Tage (Stk.)	147,37 EUR (233)
Ø Kurs 250 Tage Ø Volumen 250 Tage	140,03 EUR (262)
Hoch seit 1.1. Datum	165,94 EUR (16.06.2023)
Tief seit 1.1. Datum	129,06 EUR (03.01.2023)
52 Wochen Hoch Datum	165,94 EUR (16.06.2023)
52 Wochen Tief Datum	96,09 EUR (28.09.2022)

Anzahl zugehöriger Erste Group Produkte

Produkttyp	# Produkte
Aktienanleihen	1
Turbos	19
Express-Anleihen	3

Alle Börsen für SIEMENS AG

Börse	Datum	Zeit	Kurs	Gehandeltes Volumen	Trades
-------	-------	------	------	---------------------	--------

Xetra	27.09.2023	17:36	134,20 EUR	272,79	19.000
Wiener Börse	27.09.2023	17:32	134,00 EUR	0,00	2
Tradegate	27.09.2023	22:26	134,66 EUR	4,00	490
Stuttgart	27.09.2023	21:55	134,54 EUR	0,43	204
SIX Swiss Exchange	27.06.2023	17:36	105,00 CHF	0,00	1
SIX Swiss Exchange	15.03.2023	17:36	148,00 EUR	0,00	1
München	27.09.2023	21:29	134,72 EUR	0,08	7
London Stock Exchange European Trade Reporting	27.09.2023	17:30	134,22 EUR	0,54	10
Hannover	27.09.2023	08:16	129,88 EUR	0,00	1
Hamburg	27.09.2023	12:08	130,58 EUR	0,04	5
Frankfurt	27.09.2023	21:09	134,52 EUR	0,20	19
FINRA other OTC Issues	27.09.2023	21:48	141,05 USD	0,08	6
Euronext Milan MTF Trading After Hours	27.09.2023	18:09	129,06 EUR	0,00	4
Euronext Milan MTF Global Equity Market	27.09.2023	17:44	133,96 EUR	0,11	23
Euronext Brüssel	27.09.2023	17:07	134,98 EUR	0,07	23
Düsseldorf	27.09.2023	19:32	133,38 EUR	0,00	5
Budapest Stock Exchange	04.09.2023	17:20	53.000,00 HUF	0,05	1
Bucharest Stock Exchange	27.09.2023	11:36	659,80 RON	0,00	1
Berlin	27.09.2023	17:35	134,36 EUR	0,01	2
BX Swiss	26.09.2023	18:00	126,95 CHF	0,01	1

Firmenprofil

Firmenlogo



Kontakt details

SIEMENS AG

--

Werner-von-Siemens-Strasse 1 - 80333
München

Telefon+49-89-38035491

Fax: +49-69-7976664

E-mail: contact@siemens.com

PDF Downloads

Unternehmensreport: SIEMENS AG



Firmenprofil

Siemens AG ist ein Unternehmen mit Sitz in München, Deutschland, das primär im Bereich Industrielle Produktion tätig ist. Das Unternehmen wurde im Jahr 1897 gegründet und beschäftigte zum Ende des letzten Geschäftsjahres 311000 Mitarbeiter. Den Vorsitz in der Geschäftsführung hat Dr. Roland Emil Busch. Die größten Anteilseigner sind Siemens AG, Siemens Family und The Vanguard Group, Inc. Der Umsatz des Unternehmens betrug zum Ende des letzten Geschäftsjahres 71.98 Mrd. EUR mit einem Gewinn von 3.72 Mrd. EUR. Der Umsatz hat sich gegenüber dem vorherigen Geschäftsjahr um 15.6% vergrößert. Die derzeitige Marktkapitalisierung beträgt 98.88 Mrd. EUR. Die Angaben zum Geschäftsjahresende beziehen sich auf den 30.09.2022. Die Sektorklassifizierung des Unternehmens basiert auf dem FactSet eigenen RBICS Sektorsystem.

Vorstandsmitglieder

Roland Busch	Vorstandsvorsitzender
Dr. Ralf P. Thomas	Vorstandsmitglied
Cedrik Neike	Vorstandsmitglied
Judith Wiese	Vorstandsmitglied
Matthias Rebellius	Vorstandsmitglied

Aufsichtsrat

Jim Snabe	Aufsichtsratsvorsitzender
Andrea Fehrmann	Aufsichtsratsmitglied
Nathalie von Siemens	Aufsichtsratsmitglied
Nemat Shafik	Aufsichtsratsmitglied
Norbert Reithofer	Aufsichtsratsmitglied
Regina Dugan	Aufsichtsratsmitglied
Werner Brandt	Aufsichtsratsmitglied
Benoît Potier	Aufsichtsratsmitglied
Bettina Haller	Aufsichtsratsmitglied
Birgit Steinborn	Aufsichtsratsmitglied
Dorothea Simon	Aufsichtsratsmitglied
Grazia Vittadini	Aufsichtsratsmitglied
Gunnar Zukunft	Aufsichtsratsmitglied
Hagen Reimer	Aufsichtsratsmitglied
Harald Kern	Aufsichtsratsmitglied
Jürgen Kerner	Aufsichtsratsmitglied
Kasper Bo Rørsted	Aufsichtsratsmitglied
Martina Merz	Aufsichtsratsmitglied
Matthias Zachert	Aufsichtsratsmitglied
Michael Diekmann	Aufsichtsratsmitglied