

SIEMENS AG

ISIN: DE0007236101

WKN: 723610

Übersicht

30.05.2023 15:38:11

Kurs

158,28 EUR

Differenz  1,34% (2,10)

Stammdaten

ISIN	DE0007236101
Symbol	SIE
Börse	Berlin
Währung	EUR
Branche	Technologie
Wertpapierkategorie	Aktie
Marktkapitalisierung (Mio)	123.573 EUR
Benchmark	DAX KURSINDEX

Marktdaten

Geld (Volumen)	156,72 EUR (700)
Brief (Volumen)	157,00 EUR (700)
Eröffnung	156,10 EUR
Hoch	158,72 EUR
Tief	155,90 EUR
Schluss Vortag	156,18 EUR
VWAP	116,88 EUR
Volumen (Stück)	599
Gehandeltes Volumen	94.032,84
Trades	8
Letztes Volumen	125

Futures und Optionen

Zugehörige Futures	53
Zugehörige Optionen	-

PDF Downloads

Unternehmensreport: SIEMENS AG 

Anzahl zugehöriger Erste Group Produkte











Produkttyp	# Produkte
Turbos	21
Express-Anleihen	3



Die Wertentwicklung der Vergangenheit lässt keine verlässlichen Rückschlüsse auf die zukünftige Entwicklung eines Finanzinstruments zu.

Quelle: FactSet

Aktuellstes Research

Instrument	Branchen	Märkte	
Datum		Überschrift	Download
24.05.2023		Global Equity Ratings	
24.05.2023		Aktienempfehlungen Global	
03.05.2023		Global Equity Ratings	
03.05.2023		Aktienempfehlungen Global	
25.04.2023		Global Equity Ratings	

Details

30.05.2023 15:38:11

Kurs

158,28 EUR

Differenz ▲ 1,34% (2,10)

Stammdaten

ISIN	DE0007236101
Symbol	SIE
Börse	Berlin
Währung	EUR
Branche	Technologie
Wertpapierkategorie	Aktie
Marktkapitalisierung (Mio)	123.573 EUR
Benchmark	DAX KURSINDEX

Marktdaten

Geld (Volumen)	156,72 EUR (700)
Brief (Volumen)	157,00 EUR (700)
Eröffnung	156,10 EUR
Hoch	158,72 EUR
Tief	155,90 EUR
Schluss Vortag	156,18 EUR
VWAP	116,88 EUR
Volumen (Stück)	599
Gehandeltes Volumen	94.032,84
Trades	8
Letztes Volumen	125

Performance und Risiko

	6M	1J	3J
Perf (%)	+16,90%	+28,00%	+58,04%
Perf (abs.)	+22,58	+34,16	+57,36
Beta	1,38	1,41	1,30
Volatilität	21,89	28,67	29,49

5J



Die Wertentwicklung der Vergangenheit lässt keine verlässlichen Rückschlüsse auf die zukünftige Entwicklung eines Finanzinstruments zu.

Quelle: FactSet

Kursdaten

Ø Kurs 5 Tage Ø Volumen 5 Tage (Stk.)	154,31 EUR (178)
Ø Kurs 30 Tage Ø Volumen 30 Tage (Stk.)	150,23 EUR (309)
Ø Kurs 100 Tage Ø Volumen 100 Tage (Stk.)	145,79 EUR (385)
Ø Kurs 250 Tage Ø Volumen 250 Tage	125,27 EUR (260)
Hoch seit 1.1. Datum	160,44 EUR (19.05.2023)
Tief seit 1.1. Datum	129,06 EUR (03.01.2023)
52 Wochen Hoch Datum	160,44 EUR (19.05.2023)
52 Wochen Tief Datum	93,79 EUR (05.07.2022)

Anzahl zugehöriger Erste Group Produkte

Produkttyp	# Produkte
Turbos	21
Express-Anleihen	3

Alle Börsen für SIEMENS AG

Börse	Datum	Zeit	Kurs	Gehandeltes Volumen	Trades
Xetra	30.05.2023	17:37	156,66 EUR	164,46	9.077

Wiener Börse	30.05.2023	17:32	156,58 EUR	0,00	2
Tradegate	30.05.2023	20:39	156,98 EUR	7,34	594
Stuttgart	30.05.2023	20:40	156,76 EUR	0,96	196
SIX Swiss Exchange	03.04.2023	17:35	125,50 CHF	0,00	1
SIX Swiss Exchange	15.03.2023	17:36	148,00 EUR	0,00	1
München	30.05.2023	14:39	158,00 EUR	0,02	5
London Stock Exchange European Trade Reporting	30.05.2023	17:30	156,94 EUR	5,49	6
Hannover	30.05.2023	19:01	156,60 EUR	0,03	4
Hamburg	30.05.2023	15:05	158,02 EUR	0,05	5
Frankfurt	30.05.2023	20:11	156,66 EUR	0,58	40
FINRA other OTC Issues	30.05.2023	20:24	167,62 USD	0,06	9
Euronext Milan MTF Trading After Hours	05.05.2023	18:00	146,10 EUR	0,00	1
Euronext Milan MTF Global Equity Market	30.05.2023	17:44	157,26 EUR	0,01	4
Euronext Brüssel	30.05.2023	13:51	158,92 EUR	0,08	12
Düsseldorf	30.05.2023	19:19	156,36 EUR	0,07	5
Budapest Stock Exchange	19.05.2023	17:19	60.000,00 HUF	0,18	1
Bucharest Stock Exchange	25.05.2023	13:02	795,00 RON	0,00	1
Berlin	30.05.2023	15:38	158,28 EUR	0,09	8
BX Swiss	30.05.2023	18:00	152,509 CHF	0,50	4

Firmenprofil

Firmenlogo



Kontaktdetails

SIEMENS AG

--

Werner-von-Siemens-Strasse 1 - 80333
München

Telefon+49-89-38035491

Fax: +49-69-7976664

E-mail: contact@siemens.com

PDF Downloads

Unternehmensreport: SIEMENS AG



Firmenprofil

Siemens AG ist ein Unternehmen mit Sitz in München, Deutschland, das primär im Bereich Industrielle Produktion tätig ist. Das Unternehmen wurde im Jahr 1897 gegründet und beschäftigte zum Ende des letzten Geschäftsjahres 311000 Mitarbeiter. Den Vorsitz in der Geschäftsführung hat Dr. Roland Emil Busch. Die größten Anteilseigner sind Siemens AG, Siemens Family und Qatar Investment Authority (Investment Management). Der Umsatz des Unternehmens betrug zum Ende des letzten Geschäftsjahres 71.98 Mrd. EUR mit einem Gewinn von 3.72 Mrd. EUR. Der Umsatz hat sich gegenüber dem vorherigen Geschäftsjahr um 15.6% vergrößert. Die derzeitige Marktkapitalisierung beträgt 126.03 Mrd. EUR. Die Angaben zum Geschäftsjahresende beziehen sich auf den 30.09.2022. Die Sektorklassifizierung des Unternehmens basiert auf dem FactSet eigenen RBICS Sektorsystem.

Vorstandsmitglieder

Roland Busch	Vorstandsvorsitzender
Dr. Ralf P. Thomas	Vorstandsmitglied
Cedrik Neike	Vorstandsmitglied
Judith Wiese	Vorstandsmitglied
Matthias Rebellius	Vorstandsmitglied

Aufsichtsrat

Jim Snabe	Aufsichtsratsvorsitzender
Andrea Fehrmann	Aufsichtsratsmitglied
Nathalie von Siemens	Aufsichtsratsmitglied
Nemat Shafik	Aufsichtsratsmitglied
Norbert Reithofer	Aufsichtsratsmitglied
Werner Brandt	Aufsichtsratsmitglied
Benoît Potier	Aufsichtsratsmitglied
Bettina Haller	Aufsichtsratsmitglied
Birgit Steinborn	Aufsichtsratsmitglied
Dorothea Simon	Aufsichtsratsmitglied
Grazia Vittadini	Aufsichtsratsmitglied
Gunnar Zukunft	Aufsichtsratsmitglied
Hagen Reimer	Aufsichtsratsmitglied
Harald Kern	Aufsichtsratsmitglied
Jürgen Kerner	Aufsichtsratsmitglied
Kasper Bo Rørsted	Aufsichtsratsmitglied
Martina Merz	Aufsichtsratsmitglied
Matthias Zachert	Aufsichtsratsmitglied
Michael Diekmann	Aufsichtsratsmitglied
Michael Sigmund	Aufsichtsratsmitglied