

AT&T INC.

ISIN: US00206R1023

WKN: 00206R102

Übersicht

29.03.2023 17:32:12

Kurs

17,468 EUR

Differenz  0,30% (0,05)

Stammdaten

ISIN	US00206R1023
Symbol	T
Börse	Wiener Börse
Währung	EUR
Branche	Telekommunikation
Wertpapierkategorie	Aktie
Marktkapitalisierung (Mio)	124.890 EUR
Benchmark	S&P 500

Marktdaten

Geld (Volumen)	17,47 EUR (40)
Brief (Volumen)	17,564 EUR (1.687)
Eröffnung	17,442 EUR
Hoch	17,468 EUR
Tief	17,386 EUR
Schluss Vortag	17,416 EUR
VWAP	17,401 EUR
Volumen (Stück)	10
Gehandeltes Volumen	174,01
Trades	4
Letztes Volumen	0

Futures und Optionen

Zugehörige Futures	15
Zugehörige Optionen	-

PDF Downloads

Unternehmensreport: AT&T INC. 









5J



Die Wertentwicklung der Vergangenheit lässt keine verlässlichen Rückschlüsse auf die zukünftige Entwicklung eines Finanzinstruments zu.

Quelle: FactSet

Aktuellstes Research

Instrument	Branchen	Märkte	
Datum	Überschrift		Download
28.03.2023		Global Equity Ratings	
28.03.2023		Aktienempfehlungen Global	
16.03.2023		Global Equity Ratings	
16.03.2023		Aktienempfehlungen Global	
10.03.2023		Global Equity Ratings	

Details

29.03.2023 17:32:12

Kurs

17,468 EUR

Differenz ▲ 0,30% (0,05)

Stammdaten

ISIN	US00206R1023
Symbol	T
Börse	Wiener Börse
Währung	EUR
Branche	Telekommunikation
Wertpapierkategorie	Aktie
Marktkapitalisierung (Mio)	124.890 EUR
Benchmark	S&P 500

Marktdaten

Geld (Volumen)	17,47 EUR (40)
Brief (Volumen)	17,564 EUR (1.687)
Eröffnung	17,442 EUR
Hoch	17,468 EUR
Tief	17,386 EUR
Schluss Vortag	17,416 EUR
VWAP	17,401 EUR
Volumen (Stück)	10
Gehandeltes Volumen	174,01
Trades	4
Letztes Volumen	0

Performance und Risiko

	6M	1J	3J
Perf (%)	+9,74%	+6,94%	-14,19%
Perf (abs.)	+1,55	+1,13	-2,89
Beta	0,55	0,51	0,57
Volatilität	22,63	24,00	24,90

5J



Die Wertentwicklung der Vergangenheit lässt keine verlässlichen Rückschlüsse auf die zukünftige Entwicklung eines Finanzinstruments zu.

Quelle: FactSet

Kursdaten

Ø Kurs 5 Tage Ø Volumen 5 Tage (Stk.)	17,314 EUR (9)
Ø Kurs 30 Tage Ø Volumen 30 Tage (Stk.)	17,563 EUR (141)
Ø Kurs 100 Tage Ø Volumen 100 Tage (Stk.)	17,867 EUR (164)
Ø Kurs 250 Tage Ø Volumen 250 Tage	18,064 EUR (208)
Hoch seit 1.1. Datum	18,690 EUR (03.02.2023)
Tief seit 1.1. Datum	16,900 EUR (20.03.2023)
52 Wochen Hoch Datum	22,200 EUR (11.04.2022)
52 Wochen Tief Datum	15,080 EUR (13.10.2022)

Alle Börsen für AT&T INC.

Börse	Datum	Zeit	Kurs	Gehandeltes Volumen	Trades
Xetra	30.03.2023	15:51	17,508 EUR	0,10	58
Wiener Börse	29.03.2023	17:32	17,468 EUR	0,00	4
Tradegate	30.03.2023	15:54	17,528 EUR	0,26	75
Stuttgart	30.03.2023	08:00	17,434 EUR	0,00	1
SIX Swiss Exchange	09.01.2020	17:36	8,0268 CHF	0,00	1
SIX Swiss Exchange	06.09.2021	04:06	32,18 USD	0,00	1
NYSE	30.03.2023	16:01	19,12 USD	40,53	10.887

München	30.03.2023	08:01	17,432 EUR	0,00	1
London Stock Exchange	29.03.2023	17:35	18,915 USD	0,00	2
Hannover	30.03.2023	12:00	17,554 EUR	0,00	2
Hamburg	30.03.2023	08:01	17,442 EUR	0,00	1
Frankfurt	30.03.2023	15:41	17,45 EUR	0,06	6
Düsseldorf	30.03.2023	16:00	17,49 EUR	0,00	9
Berlin	30.03.2023	15:39	17,468 EUR	0,00	11
BX Swiss	29.03.2023	18:00	17,286 CHF	0,00	1

Firmenprofil

Firmenlogo



Kontaktdetails

AT&T INC.

--

208 South Akard Street - 75202 Dallas

Telefon+1-210-821-4105

Fax: +

E-mail: -

PDF Downloads

Unternehmensreport: AT&T INC.



Firmenprofil

AT&T Inc. ist ein Unternehmen mit Sitz in Dallas, USA, das primär im Bereich Telekommunikation tätig ist. Das Unternehmen wurde im Jahr 1983 gegründet und beschäftigte zum Ende des letzten Geschäftsjahres 160700 Mitarbeiter. Den Vorsitz in der Geschäftsführung hat John T. Stankey. Die größten Anteilseigner sind The Vanguard Group, Inc., BlackRock Fund Advisors und SSgA Funds Management, Inc. Der Umsatz des Unternehmens betrug zum Ende des letzten Geschäftsjahres 120.74 Mrd. USD mit einem Gewinn von -8524.00 Mio. USD. Der Umsatz hat sich gegenüber dem vorherigen Geschäftsjahr um -28.5% verringert. Die derzeitige Marktkapitalisierung beträgt 133.47 Mrd. USD. Die Angaben zum Geschäftsjahresende beziehen sich auf den 31.12.2022. Die Sektorklassifizierung des Unternehmens basiert auf dem FactSet eigenen RBICS Sektorsystem.

Vorstandsmitglieder

William Kennard	Chairman of Board of Directors
-----------------	--------------------------------

Beth Mooney	Member of Board of Directors
-------------	------------------------------

Cynthia Taylor	Member of Board of Directors
----------------	------------------------------

Glenn Hutchins	Member of Board of Directors
----------------	------------------------------

Luis Ubiñas	Member of Board of Directors
-------------	------------------------------

Matthew Rose	Member of Board of Directors
--------------	------------------------------

Michael McCallister	Member of Board of Directors
---------------------	------------------------------

Scott Ford	Member of Board of Directors
------------	------------------------------

Stephen Luczo	Member of Board of Directors
---------------	------------------------------

John Stankey	Vorstandsvorsitzender
--------------	-----------------------

Albert Rabon	Vorstandsmitglied
--------------	-------------------

Amir Rozwadowski	Vorstandsmitglied
------------------	-------------------

Angela Santone	Vorstandsmitglied
----------------	-------------------

Brandon Roberts	Vorstandsmitglied
-----------------	-------------------

Brian Daly	Vorstandsmitglied
------------	-------------------

Cassandra Lee	Vorstandsmitglied
---------------	-------------------

Chris Sambar	Vorstandsmitglied
--------------	-------------------

David Christopher	Vorstandsmitglied
-------------------	-------------------

David Huntley	Vorstandsmitglied
---------------	-------------------

David McAtee	Vorstandsmitglied
--------------	-------------------