

## TOYOTA MOTOR CORP

ISIN: JP3633400001 WKN:  
7203

## Übersicht

24.06.2022 08:00:00

**Kurs**  
2.111,50 JPY

**Differenz**  -0,71% (-15,00)

## Stammdaten

ISIN	JP3633400001
Symbol	7203
Börse	Tokyo Stock Exchange
Währung	JPY
Branche	Kraftfahrzeugindustrie
Wertpapierkategorie	Aktie
Marktkapitalisierung (Mio)	205.076 EUR
Benchmark	NIKKEI 225

## Marktdaten

Geld (Volumen)	2.111,00 JPY (1.600)
Brief (Volumen)	2.112,50 JPY (200)
Eröffnung	2.095,00 JPY
Hoch	2.115,50 JPY
Tief	2.087,50 JPY
Schluss Vortag	2.126,50 JPY
VWAP	2.102,5283 JPY
Volumen (Stück)	21.561.600
Gehandeltes Volumen	453.338.743,50
Trades	15.620
Letztes Volumen	2.841.200

## Futures und Optionen

Zugehörige Futures	-
Zugehörige Optionen	-

## PDF Downloads

Unternehmensreport: TOYOTA MOTOR CORP 








5J



Die Wertentwicklung der Vergangenheit lässt keine verlässlichen Rückschlüsse auf die zukünftige Entwicklung eines Finanzinstruments zu.

Quelle: FactSet

## Aktuellstes Research

Instrument	Branchen	Märkte	
<b>Datum</b>		<b>Überschrift</b>	<b>Download</b>
25.05.2022		Global Equity Ratings	
25.05.2022		Aktienempfehlungen Global	
04.05.2022		Global Equity Ratings	
04.05.2022		Aktienempfehlungen Global	
27.04.2022		Global Equity Ratings	

## Details

24.06.2022 08:00:00

## Kurs

2.111,50 JPY

Differenz ▼ -0,71% (-15,00)

## Stammdaten

ISIN JP3633400001

Symbol 7203

Börse Tokyo Stock Exchange

Währung JPY

Branche Kraftfahrzeugindustrie

Wertpapierkategorie Aktie

Marktkapitalisierung 205.076 EUR (Mio)

Benchmark NIKKEI 225

## Marktdaten

Geld (Volumen) 2.111,00 JPY (1.600)

Brief (Volumen) 2.112,50 JPY (200)

Eröffnung 2.095,00 JPY

Hoch 2.115,50 JPY

Tief 2.087,50 JPY

Schluss Vortag 2.126,50 JPY

VWAP 2.102,5283 JPY

Volumen (Stück) 21.561.600

Gehandeltes Volumen 453.338.743,50

Trades 15.620

Letztes Volumen 2.841.200

## Performance und Risiko

	6M	1J	3J
Perf (%)	+0,72%	+7,47%	+57,74%
Perf (abs.)	+15,00	+146,70	+772,90
Beta	1,06	0,98	0,86
Volatilität	33,82	29,33	26,76

5J



Die Wertentwicklung der Vergangenheit lässt keine verlässlichen Rückschlüsse auf die zukünftige Entwicklung eines Finanzinstruments zu.

Quelle: FactSet

## Kursdaten

Ø Kurs 5 Tage   Ø Volumen 5 Tage (Stk.)	2.124,40 JPY (21.947.640)
Ø Kurs 30 Tage   Ø Volumen 30 Tage (Stk.)	2.115,42 JPY (24.787.393)
Ø Kurs 100 Tage   Ø Volumen 100 Tage (Stk.)	2.133,32 JPY (28.977.711)
Ø Kurs 250 Tage   Ø Volumen 250 Tage	2.073,51 JPY (27.227.697)
Hoch seit 1.1.   Datum	2.475,00 JPY (18.01.2022)
Tief seit 1.1.   Datum	1.805,00 JPY (08.03.2022)
52 Wochen Hoch   Datum	2.475,00 JPY (18.01.2022)
52 Wochen Tief   Datum	1.772,80 JPY (20.08.2021)

## Alle Börsen für TOYOTA MOTOR CORP

Börse	Datum	Zeit	Kurs	Gehandeltes Volumen	Trades
Wiener Börse	24.06.2022	17:32	14,966 EUR	0,00	3
Tradegate	24.06.2022	22:26	15,10 EUR	0,13	25
Tokyo Stock Exchange	24.06.2022	08:00	2.111,50 JPY	453,34	15.620
Stuttgart	24.06.2022	08:00	14,838 EUR	0,00	3
München	24.06.2022	08:00	14,802 EUR	0,00	1
London Stock Exchange	14.02.2022	09:01	2.182,00 JPY	5,24	1
Hannover	24.06.2022	08:04	14,666 EUR	0,00	1

Hamburg	24.06.2022	08:04	14,666 EUR	0,00	1
Frankfurt	24.06.2022	17:30	15,00 EUR	0,01	2
FINRA other OTC Issues	24.06.2022	20:44	15,90 USD	0,14	35
Düsseldorf	24.06.2022	19:30	14,984 EUR	0,00	15
Berlin	24.06.2022	08:08	14,782 EUR	0,00	1

# Firmenprofil

## Firmenlogo



## Kontaktdetails

TOYOTA MOTOR CORP.

--


1 Toyota-cho - 471-8571 Toyota

Telefon 81-565-28-2121

Fax: 81-565-23-5800

E-mail: -

## PDF Downloads

 Unternehmensreport: TOYOTA MOTOR  CORP

## Firmenprofil

Toyota Motor Corp. ist ein Unternehmen mit Sitz in Toyota, Japan, das primär im Bereich Kraftfahrzeuge und Fahrzeugteile tätig ist. Das Unternehmen wurde im Jahr 1937 gegründet. Den Vorsitz in der Geschäftsführung hat Akio Toyoda. Die größten Anteilseigner sind Toyota Motor Corp., Toyota Industries Corp. und Nippon Life Insurance Co. Der Umsatz des Unternehmens betrug zum Ende des letzten Geschäftsjahres 31379.51 Mrd. JPY mit einem Gewinn von 2850.11 Mrd. JPY. Der Umsatz hat sich gegenüber dem vorherigen Geschäftsjahr um 15.3% vergrößert. Die derzeitige Marktkapitalisierung beträgt 28789.80 Mrd. JPY. Die Angaben zum Geschäftsjahresende beziehen sich auf den 31.03.2022. Die Sektorklassifizierung des Unternehmens basiert auf dem FactSet eigenen RBICS Sektorsystem.

## Vorstandsmitglieder

Akio Toyoda	Vorstandsmitglied
-------------	-------------------

## Aufsichtsrat

Takeshi Uchiyama	Aufsichtsratsvorsitzender
James Kuffner	Aufsichtsratsmitglied
Philip Craven	Aufsichtsratsmitglied
Ikuro Sugawara	Aufsichtsratsmitglied
Kenta Kon	Aufsichtsratsmitglied
Koji Kobayashi	Aufsichtsratsmitglied
Shigeru Hayakawa	Aufsichtsratsmitglied
Teiko Kudo	Aufsichtsratsmitglied