

OPUS GLOBAL NYRT

ISIN: **HU0000110226**

WKN: **5474633**

Übersicht

30.06.2022 08:03:34

Kurs
0,4685 EUR

Differenz  0,00% (0,00)

Stammdaten

ISIN	HU0000110226
Symbol	OPUS
Börse	München
Währung	EUR
Branche	Industrie
Wertpapierkategorie	Aktie
Marktkapitalisierung (Mio)	295 EUR
Benchmark	BUX INDEX (HUF)

Marktdaten

Geld (Volumen)	-
Brief (Volumen)	-
Eröffnung	0,4685 EUR
Hoch	0,4685 EUR
Tief	0,4685 EUR
Schluss Vortag	0,4685 EUR
VWAP	0,581 EUR
Volumen (Stück)	0
Gehandeltes Volumen	0,00
Trades	1
Letztes Volumen	0

Futures und Optionen

Zugehörige Futures	6
Zugehörige Optionen	-









5J



Die Wertentwicklung der Vergangenheit lässt keine verlässlichen Rückschlüsse auf die zukünftige Entwicklung eines Finanzinstruments zu.

Quelle: FactSet

Aktuellstes Research

Branchen			
Datum		Überschrift	Download
29.06.2022		Global Equity Ratings	
29.06.2022		Aktienempfehlungen Global	
24.06.2022		Equity Weekly	
20.06.2022		Aktienempfehlungen Österreich	
17.06.2022		Equity Weekly	

Details

30.06.2022 08:03:34

Kurs

0,4685 EUR

Differenz ➔ 0,00% (0,00)

Stammdaten

ISIN	HU0000110226
Symbol	OPUS
Börse	München
Währung	EUR
Branche	Industrie
Wertpapierkategorie	Aktie
Marktkapitalisierung (Mio)	295 EUR
Benchmark	BUX INDEX (HUF)

Marktdaten

Geld (Volumen)	-
Brief (Volumen)	-
Eröffnung	0,4685 EUR
Hoch	0,4685 EUR
Tief	0,4685 EUR
Schluss Vortag	0,4685 EUR
VWAP	0,581 EUR
Volumen (Stück)	0
Gehandeltes Volumen	0,00
Trades	1
Letztes Volumen	0

Performance und Risiko

	6M	1J	3J
Perf (%)	-17,81%	-32,40%	-66,91%
Perf (abs.)	-0,10	-0,22	-0,95
Beta	0,75	0,68	0,80
Volatilität	41,64	30,96	32,90

5J



Die Wertentwicklung der Vergangenheit lässt keine verlässlichen Rückschlüsse auf die zukünftige Entwicklung eines Finanzinstruments zu.

Quelle: FactSet

Kursdaten

Ø Kurs 5 Tage Ø Volumen 5 Tage (Stk.)	0,4685 EUR (0)
Ø Kurs 30 Tage Ø Volumen 30 Tage (Stk.)	0,4862 EUR (0)
Ø Kurs 100 Tage Ø Volumen 100 Tage (Stk.)	0,5167 EUR (34)
Ø Kurs 250 Tage Ø Volumen 250 Tage	0,5967 EUR (28)
Hoch seit 1.1. Datum	0,6360 EUR (23.03.2022)
Tief seit 1.1. Datum	0,4235 EUR (08.03.2022)
52 Wochen Hoch Datum	0,7390 EUR (08.09.2021)
52 Wochen Tief Datum	0,4235 EUR (08.03.2022)

Alle Börsen für OPUS GLOBAL NYRT

Börse	Datum	Zeit	Kurs	Gehandeltes Volumen	Trades
München	30.06.2022	08:03	0,4685 EUR	0,00	1
London Stock Exchange	21.05.2018	17:59	710,00 HUF	0,00	1
Frankfurt	30.06.2022	08:05	0,41 EUR	0,00	1
Budapest Stock Exchange	30.06.2022	17:20	165,80 HUF	9,61	58

Firmenprofil

Firmenlogo



Firmenprofil

-

Kontaktdetails

OPUS GLOBAL

--

Telefon-

Fax: -

E-mail: -