

## NEL ASA

ISIN:

NO0010081235

WKN: -

## Übersicht

09.04.2020 18:36:13

Kurs

1,031 EUR

Differenz  3,85% (0,04)

## Stammdaten

ISIN	NO0010081235
Symbol	NEL
Börse	München
Währung	EUR
Branche	Energie / Rohstoffe
Wertpapierkategorie	Aktie
Marktkapitalisierung (Mio)	1.281 EUR
Benchmark	OSLO BØRS ALL-SHARE GI INDEX (NOK)

## Marktdaten

Geld (Volumen)	-
Brief (Volumen)	-
Eröffnung	0,9958 EUR
Hoch	1,0525 EUR
Tief	0,9958 EUR
Schluss Vortag	0,9928 EUR
VWAP	1,03382 EUR
Volumen (Stück)	82.715
Gehandeltes Volumen	85.512,20
Trades	36
Letztes Volumen	0

## Futures und Optionen

Zugehörige Futures	-
Zugehörige Optionen	-











5J



Die Wertentwicklung der Vergangenheit lässt keine verlässlichen Rückschlüsse auf die zukünftige Entwicklung eines Finanzinstruments zu.

Quelle: FactSet

## Aktuellstes Research

Branchen			
Datum		Überschrift	Download
02.04.2020		Global Equity Ratings	
02.04.2020		Globale Aktienempfehlungen	
27.03.2020		Equity Weekly	
26.03.2020		Global Equity Ratings	
26.03.2020		Globale Aktienempfehlungen	

## Details

09.04.2020 18:36:13

## Kurs

1,031 EUR

Differenz ▲ 3,85% (0,04)

## Stammdaten

ISIN	NO0010081235
Symbol	NEL
Börse	München
Währung	EUR
Branche	Energie / Rohstoffe
Wertpapierkategorie	Aktie
Marktkapitalisierung (Mio)	1.281 EUR
Benchmark	OSLO BØRS ALL-SHARE GI INDEX (NOK)

## Marktdaten

Geld (Volumen)	-
Brief (Volumen)	-
Eröffnung	0,9958 EUR
Hoch	1,0525 EUR
Tief	0,9958 EUR
Schluss Vortag	0,9928 EUR
VWAP	1,03382 EUR
Volumen (Stück)	82.715
Gehandeltes Volumen	85.512,20
Trades	36
Letztes Volumen	0

## Performance und Risiko

	6M	1J	3J
Perf (%)	+41,62%	+72,99%	-
Perf (abs.)	+0,30	+0,44	-
Beta	1,42	1,48	1,23
Volatilität	76,89	78,97	66,22

5J



Die Wertentwicklung der Vergangenheit lässt keine verlässlichen Rückschlüsse auf die zukünftige Entwicklung eines Finanzinstruments zu.

Quelle: FactSet

## Kursdaten

Ø Kurs 5 Tage   Ø Volumen 5 Tage (Stk.)	0,962 EUR (71.272)
Ø Kurs 30 Tage   Ø Volumen 30 Tage (Stk.)	0,898 EUR (195.309)
Ø Kurs 100 Tage   Ø Volumen 100 Tage (Stk.)	0,918 EUR (190.837)
Ø Kurs 250 Tage   Ø Volumen 250 Tage	0,812 EUR (123.305)
Hoch seit 1.1.   Datum	1,530 EUR (20.02.2020)
Tief seit 1.1.   Datum	0,636 EUR (16.03.2020)
52 Wochen Hoch   Datum	1,530 EUR (20.02.2020)
52 Wochen Tief   Datum	0,441 EUR (13.06.2019)

## Alle Börsen für NEL ASA

Börse	Datum	Zeit	Kurs	Gehandeltes Volumen	Trades
Tradegate	09.04.2020	22:26	1,035 EUR	13,56	2.718
Stuttgart	09.04.2020	21:56	1,0365 EUR	0,77	158
Oslo Stock Exchange	08.04.2020	13:05	10,905 NOK	84,25	2.397
München	09.04.2020	18:36	1,031 EUR	0,09	36
London Stock Exchange European Trade Reporting	09.04.2020	16:20	10,9525 NOK	0,00	1
Hamburg	09.04.2020	17:56	1,033 EUR	0,06	24
Frankfurt	09.04.2020	19:07	1,025 EUR	2,00	425

First North Stockholm	08.04.2020	13:09	11,00 NOK	0,04	3
FINRA other OTC Issues	09.04.2020	18:33	1,15 USD	0,01	3
Düsseldorf	09.04.2020	19:00	1,027 EUR	0,08	26
Berlin	09.04.2020	19:00	1,0455 EUR	0,07	40

## Firmenprofil

### Firmenlogo

<https://>

### Firmenprofil

-

### Kontaktdetails

NEL ASA

--

----

Telefon-

Fax: -

E-mail: -