


ALLIANZ SE

ISIN: DE0008404005 WKN: 840400

Übersicht

21.03.2023 20:54:59		
Kurs	208,75 EUR	
Differenz		2,68% (5,45)

Stammdaten	
ISIN	DE0008404005
Symbol	ALV
Börse	München
Währung	EUR
Branche	Finanzsektor
Wertpapierkategorie	Aktie
Marktkapitalisierung (Mio)	83.961 EUR
Benchmark	DAX KURSINDEX

Marktdaten	
Geld (Volumen)	-
Brief (Volumen)	-
Eröffnung	204,15 EUR
Hoch	209,00 EUR
Tief	204,15 EUR
Schluss Vortag	203,30 EUR
VWAP	207,65839 EUR
Volumen (Stück)	971
Gehandeltes Volumen	201.636,30
Trades	20
Letztes Volumen	20

Futures und Optionen	
Zugehörige Futures	53
Zugehörige Optionen	-

PDF Downloads	
Unternehmensreport: ALLIANZ SE	











Anzahl zugehöriger Erste Group Produkte

Produkttyp	# Produkte
Turbos	25
Express-Anleihen	5



Die Wertentwicklung der Vergangenheit lässt keine verlässlichen Rückschlüsse auf die zukünftige Entwicklung eines Finanzinstruments zu.
Quelle: FactSet

Aktuellstes Research

Instrument	Branchen	Märkte	
Datum	Überschrift		Download
16.03.2023		Global Equity Ratings	
16.03.2023		Aktienempfehlungen Global	
10.03.2023		Global Equity Ratings	
10.03.2023		Aktienempfehlungen Global	
27.02.2023		Global Equity Ratings	

Details

21.03.2023 20:54:59

Kurs
208,75 EUR

Differenz ▲ 2,68% (5,45)

Stammdaten

ISIN	DE0008404005
Symbol	ALV
Börse	München
Währung	EUR
Branche	Finanzsektor
Wertpapierkategorie	Aktie
Marktkapitalisierung (Mio)	83.961 EUR
Benchmark	DAX KURSINDEX

Marktdaten

Geld (Volumen)	-
Brief (Volumen)	-
Eröffnung	204,15 EUR
Hoch	209,00 EUR
Tief	204,15 EUR
Schluss Vortag	203,30 EUR
VWAP	207,65839 EUR
Volumen (Stück)	971
Gehandeltes Volumen	201.636,30
Trades	20
Letztes Volumen	20

Performance und Risiko

	6M	1J	3J
Perf (%)	+21,35%	-1,58%	+56,16%
Perf (abs.)	+36,73	-3,35	+75,07
Beta	0,86	0,87	0,99
Volatilität	18,59	21,15	26,23

5J



Die Wertentwicklung der Vergangenheit lässt keine verlässlichen Rückschlüsse auf die zukünftige Entwicklung eines Finanzinstruments zu.

Quelle: FactSet

Kursdaten

Ø Kurs 5 Tage Ø Volumen 5 Tage (Stk.)	205,01 EUR (1.154)
Ø Kurs 30 Tage Ø Volumen 30 Tage (Stk.)	217,04 EUR (622)
Ø Kurs 100 Tage Ø Volumen 100 Tage (Stk.)	209,81 EUR (686)
Ø Kurs 250 Tage Ø Volumen 250 Tage	194,83 EUR (621)
Hoch seit 1.1. Datum	224,10 EUR (09.02.2023)
Tief seit 1.1. Datum	194,08 EUR (20.03.2023)
52 Wochen Hoch Datum	224,10 EUR (09.02.2023)
52 Wochen Tief Datum	156,92 EUR (28.09.2022)

Anzahl zugehöriger Erste Group Produkte

Produkttyp	# Produkte
Turbos	25
Express-Anleihen	5

Alle Börsen für ALLIANZ SE

Börse	Datum	Zeit	Kurs	Gehandeltes Volumen	Trades
Xetra	21.03.2023	17:40	208,30 EUR	263,48	9.108

Wiener Börse	21.03.2023	17:32	207,50 EUR	0,00	2
Tradegate	21.03.2023	22:26	208,75 EUR	24,93	1.792
Stuttgart	21.03.2023	21:59	208,85 EUR	3,12	295
SIX Swiss Exchange	03.02.2023	17:35	220,20 EUR	0,00	1
SIX Swiss Exchange	27.12.2019	17:35	267,30 CHF	0,00	1
München	21.03.2023	20:54	208,75 EUR	0,20	20
London Stock Exchange European Trade Reporting	21.03.2023	17:30	207,75 EUR	2,69	6
Hannover	21.03.2023	16:18	209,05 EUR	0,27	5
Hamburg	21.03.2023	18:03	208,00 EUR	0,36	22
Frankfurt	21.03.2023	21:56	208,85 EUR	0,78	56
FINRA other OTC Issues	21.03.2023	18:23	228,00 USD	0,07	4
Düsseldorf	21.03.2023	20:06	208,75 EUR	0,08	7
Budapest Stock Exchange	17.03.2023	17:20	80.270,00 HUF	0,24	2
Bucharest Stock Exchange	07.03.2023	16:29	1.086,20 RON	0,01	1
Borsa Italiana MTF Trading After Hours	07.03.2023	20:26	214,35 EUR	0,00	1
Borsa Italiana MTF Global Equity Market	21.03.2023	17:35	208,25 EUR	0,34	48
Berlin	21.03.2023	16:25	208,75 EUR	0,14	5
BX Swiss	20.03.2023	18:00	199,62 CHF	0,00	1

Firmenprofil

Firmenlogo



Kontaktdetails

ALLIANZ SE

--

Königinstraße 28 - 80802 München

Telefon+49-89-3800-7555

Fax: +49-89-3800-3899

E-mail: info@allianz.com

PDF Downloads

Unternehmensreport: ALLIANZ SE



Firmenprofil

Allianz SE ist ein Unternehmen mit Sitz in München, Deutschland, das primär im Bereich Versicherungsdienstleistungen tätig ist. Das Unternehmen wurde im Jahr 1890 gegründet und beschäftigte zum Ende des letzten Geschäftsjahres 157332 Mitarbeiter. Den Vorsitz in der Geschäftsführung hat Oliver Bäte. Die größten Anteilseigner sind The Vanguard Group, Inc., Norges Bank Investment Management und BlackRock Fund Advisors. Der Umsatz des Unternehmens betrug zum Ende des letzten Geschäftsjahres 112.52 Mrd. EUR mit einem Gewinn von 6.62 Mrd. EUR. Der Umsatz hat sich gegenüber dem vorherigen Geschäftsjahr um 1.8% vergrößert. Die derzeitige Marktkapitalisierung beträgt 80.34 Mrd. EUR. Die Angaben zum Geschäftsjahresende beziehen sich auf den 31.12.2022. Die Sektorklassifizierung des Unternehmens basiert auf dem FactSet eigenen RBICS Sektorsystem.

Vorstandsmitglieder

Oliver Bäte	Vorstandsvorsitzender
Andreas Wimmer	Vorstandsmitglied
Günther Thallinger	Vorstandsmitglied
Barbara Karuth-Zelle	Vorstandsmitglied
Christopher Townsend	Vorstandsmitglied
Giulio Terzariol	Vorstandsmitglied
Iván de la Sota	Vorstandsmitglied
Klaus-Peter Röhler	Vorstandsmitglied
Renate Wagner	Vorstandsmitglied
Sergio Balbinot	Vorstandsmitglied
Sirma Boshnakova	Vorstandsmitglied

Aufsichtsrat

Michael Diekmann	Aufsichtsratsvorsitzender
Friedrich Eichiner	Aufsichtsratsmitglied
Christine Bosse	Aufsichtsratsmitglied
Frank Kirsch	Aufsichtsratsmitglied
Gabriele Burkhardt-Berg	Aufsichtsratsmitglied
Herbert Hainer	Aufsichtsratsmitglied
Jean-Claude Le Goaër	Aufsichtsratsmitglied
Jürgen Lawrenz	Aufsichtsratsmitglied
Martina Grundler	Aufsichtsratsmitglied
Primiano di Paolo	Aufsichtsratsmitglied
Rashmy Chatterjee	Aufsichtsratsmitglied
Sophie Boissard	Aufsichtsratsmitglied