

## ANHEUSER-BUSCH INBEV SA

ISIN: **BE0974293251** WKN: -

## Übersicht

30.03.2023 09:05:13

**Kurs**  
59,99 EUR**Differenz**  0,15% (0,09)

## Stammdaten

|                            |              |
|----------------------------|--------------|
| ISIN                       | BE0974293251 |
| Symbol                     | ABI          |
| Börse                      | Wiener Börse |
| Währung                    | EUR          |
| Branche                    | Konsumgüter  |
| Wertpapierkategorie        | Aktie        |
| Marktkapitalisierung (Mio) | 103.149 EUR  |
| Benchmark                  | BEL 20 INDEX |


## Marktdaten

|                     |           |
|---------------------|-----------|
| Geld (Volumen)      | -         |
| Brief (Volumen)     | -         |
| Eröffnung           | 59,99 EUR |
| Hoch                | 59,99 EUR |
| Tief                | 59,99 EUR |
| Schluss Vortag      | 59,90 EUR |
| VWAP                | 0,00 EUR  |
| Volumen (Stück)     | 0         |
| Gehandeltes Volumen | 0,00      |
| Trades              | 1         |
| Letztes Volumen     | 0         |

## Futures und Optionen

|                     |    |
|---------------------|----|
| Zugehörige Futures  | 53 |
| Zugehörige Optionen | -  |

## PDF Downloads

Unternehmensreport: ANHEUSER-BUSCH INBEV SA 








5J



Die Wertentwicklung der Vergangenheit lässt keine verlässlichen Rückschlüsse auf die zukünftige Entwicklung eines Finanzinstruments zu.

Quelle: FactSet

## Aktuellstes Research

| Instrument   | Branchen  | Märkte                    |   |
|--------------|---|---------------------------|---|
| <b>Datum</b> |   | <b>Überschrift</b>        | <b>Download</b>   |
| 28.03.2023   |  | Global Equity Ratings     |  |
| 28.03.2023   |  | Aktienempfehlungen Global |  |
| 16.03.2023   |  | Global Equity Ratings     |  |
| 16.03.2023   |  | Aktienempfehlungen Global |  |
| 10.03.2023   |  | Global Equity Ratings     |  |

## Details

30.03.2023 09:05:13

## Kurs

59,99 EUR

Differenz ▲ 0,15% (0,09)

## Stammdaten

|                            |              |
|----------------------------|--------------|
| ISIN                       | BE0974293251 |
| Symbol                     | ABI          |
| Börse                      | Wiener Börse |
| Währung                    | EUR          |
| Branche                    | Konsumgüter  |
| Wertpapierkategorie        | Aktie        |
| Marktkapitalisierung (Mio) | 103.149 EUR  |
| Benchmark                  | BEL 20 INDEX |

## Marktdaten

|                     |           |
|---------------------|-----------|
| Geld (Volumen)      | -         |
| Brief (Volumen)     | -         |
| Eröffnung           | 59,99 EUR |
| Hoch                | 59,99 EUR |
| Tief                | 59,99 EUR |
| Schluss Vortag      | 59,90 EUR |
| VWAP                | 0,00 EUR  |
| Volumen (Stück)     | 0         |
| Gehandeltes Volumen | 0,00      |
| Trades              | 1         |
| Letztes Volumen     | 0         |

## Performance und Risiko

|             | 6M      | 1J     | 3J      |
|-------------|---------|--------|---------|
| Perf (%)    | +28,29% | +8,46% | +54,20% |
| Perf (abs.) | +13,23  | +4,68  | +21,09  |
| Beta        | 0,75    | 0,95   | 1,24    |
| Volatilität | 21,54   | 22,90  | 32,50   |

5J



Die Wertentwicklung der Vergangenheit lässt keine verlässlichen Rückschlüsse auf die zukünftige Entwicklung eines Finanzinstruments zu.

Quelle: FactSet

## Kursdaten

|   |                        |
|---|------------------------|
| Ø Kurs 5 Tage   Ø Volumen 5 Tage (Stk.)     | 58,44 EUR (41)         |
| Ø Kurs 30 Tage   Ø Volumen 30 Tage (Stk.)   | 56,83 EUR (204)        |
| Ø Kurs 100 Tage   Ø Volumen 100 Tage (Stk.) | 55,87 EUR (198)        |
| Ø Kurs 250 Tage   Ø Volumen 250 Tage        | 53,22 EUR (374)        |
| Hoch seit 1.1.   Datum                      | 59,99 EUR (30.03.2023) |
| Tief seit 1.1.   Datum                      | 53,87 EUR (27.01.2023) |
| 52 Wochen Hoch   Datum                      | 59,99 EUR (30.03.2023) |
| 52 Wochen Tief   Datum                      | 45,91 EUR (11.10.2022) |

## Alle Börsen für ANHEUSER-BUSCH INBEV SA

| Börse   | Datum      | Zeit  | Kurs       | Gehandeltes Volumen | Trades |
|---|------------|-------|------------|---------------------|--------|
| Xetra   | 30.03.2023 | 17:35 | 60,73 EUR  | 0,52                | 70     |
| Wiener Börse                                      | 30.03.2023 | 09:05 | 59,99 EUR  | 0,00                | 1      |
| Tradegate   | 30.03.2023 | 22:26 | 60,76 EUR  | 1,68                | 108    |
| Stuttgart   | 30.03.2023 | 18:16 | 60,84 EUR  | 0,05                | 14     |
| SIX Swiss Exchange                                | 20.06.2019 | 17:35 | 86,93 CHF  | 0,00                | 1      |
| München   | 30.03.2023 | 08:01 | 60,11 EUR  | 0,00                | 1      |
| London Stock Exchange<br>European Trade Reporting | 30.03.2023 | 17:30 | 60,775 EUR | 0,00                | 4      |

|  |            |       |            |       |        |
|--|------------|-------|------------|-------|--------|
| Hannover                                   | 30.03.2023 | 08:01 | 59,98 EUR  | 0,00  | 1      |
| Hamburg                                    | 30.03.2023 | 09:28 | 60,50 EUR  | 0,00  | 2      |
| Frankfurt                                  | 30.03.2023 | 16:11 | 60,56 EUR  | 0,06  | 8      |
| FINRA other OTC Issues                     | 30.03.2023 | 16:00 | 66,37 USD  | 0,29  | 21     |
| Euronext Milan MTF Trading<br>After Hours  | 21.11.2022 | 19:17 | 51,99 EUR  | 0,00  | 1      |
| Euronext Milan MTF GLobal<br>Equity Market | 30.03.2023 | 17:44 | 60,85 EUR  | 0,05  | 8      |
| Euronext Brüssel                           | 30.03.2023 | 17:35 | 60,65 EUR  | 99,48 | 11.364 |
| Düsseldorf                                 | 30.03.2023 | 21:01 | 60,36 EUR  | 0,00  | 11     |
| Berlin                                     | 30.03.2023 | 21:52 | 60,75 EUR  | 0,00  | 16     |
| BX Swiss                                   | 22.03.2023 | 18:00 | 57,412 CHF | 0,01  | 1      |

# Firmenprofil

## Firmenlogo



### Kontaktdetails

ANHEUSER-BUSCH INBEV SA/NV

--

Brouwerijplein, 1 - 3000 Leuven

Telefon+32-1-627-60-18

Fax: +32-1-650-61-11

E-mail: -

### PDF Downloads

 Unternehmensreport: ANHEUSER-BUSCH INBEV SA
 

## Firmenprofil

Anheuser-Busch InBev SA/NV ist ein Unternehmen mit Sitz in Leuven, Belgien, das primär im Bereich Lebensmittel- und Tabakproduktion tätig ist. Das Unternehmen wurde im Jahr 1977 gegründet und beschäftigte zum Ende des letzten Geschäftsjahres 166632 Mitarbeiter. Den Vorsitz in der Geschäftsführung hat Michel Dimitrios Doukeris. Die größten Anteilseigner sind Stichting Anheuser Busch Inbev, Eugenie Patri Sebastien SA und Anheuser-Busch InBev SA/NV. Der Umsatz des Unternehmens betrug zum Ende des letzten Geschäftsjahres 54.98 Mrd. EUR mit einem Gewinn von 5.68 Mrd. EUR. Der Umsatz hat sich gegenüber dem vorherigen Geschäftsjahr um 19.7% vergrößert. Die derzeitige Marktkapitalisierung beträgt 115.97 Mrd. EUR. Die Angaben zum Geschäftsjahresende beziehen sich auf den 31.12.2022. Die Sektorklassifizierung des Unternehmens basiert auf dem FactSet eigenen RBICS Sektorsystem.

### Vorstandsmitglieder

|                       |                       |
|-----------------------|-----------------------|
| Michel Doukeris       | Vorstandsvorsitzender |
| Brendan Whitworth     | Vorstandsmitglied     |
| Carlos Eduardo Lisboa | Vorstandsmitglied     |
| David Almeida         | Vorstandsmitglied     |
| Ezgi Barcenas         | Vorstandsmitglied     |
| Fernando Tennenbaum   | Vorstandsmitglied     |
| Jan Craps             | Vorstandsmitglied     |
| Jason Warner          | Vorstandsmitglied     |
| Jean Jereissati       | Vorstandsmitglied     |
| John Blood            | Vorstandsmitglied     |
| Katie Barrett         | Vorstandsmitglied     |
| Lucas Herscovici      | Vorstandsmitglied     |
| Nelson Jamel          | Vorstandsmitglied     |
| Pablo Panizza         | Vorstandsmitglied     |
| Pedro Earp            | Vorstandsmitglied     |
| Peter Kraemer         | Vorstandsmitglied     |
| Ricardo Moreira       | Vorstandsmitglied     |
| Ricardo Tadeu         | Vorstandsmitglied     |

### Aufsichtsrat

|  |                           |
|--|---------------------------|
| Martin Barrington                      | Aufsichtsratsvorsitzender |
| Xiao Zhi Liu                           | Aufsichtsratsmitglied     |
| Alejandro Santo Domingo Dávila         | Aufsichtsratsmitglied     |
| Alexandre van Damme                    | Aufsichtsratsmitglied     |
| Cecilia Sicupira Giusti                | Aufsichtsratsmitglied     |
| Claudio Moniz Barreto Garcia           | Aufsichtsratsmitglied     |
| Elio Sceti                             | Aufsichtsratsmitglied     |
| Grégoire de Spoelberch                 | Aufsichtsratsmitglied     |
| M. Burns                               | Aufsichtsratsmitglied     |
| Maria Asunción Aramburuzabala Larregui | Aufsichtsratsmitglied     |
| Paul Cornet de Ways Ruat               | Aufsichtsratsmitglied     |
| Paulo Alberto Lemann                   | Aufsichtsratsmitglied     |
| Roberto Motta                          | Aufsichtsratsmitglied     |
| Sabine Chalmers                        | Aufsichtsratsmitglied     |
| William Gifford                        | Aufsichtsratsmitglied     |