

# UNICREDIT SPA

ISIN:  
**IT0005239360**  
 WKN: **MTA-UC**

## Übersicht

05.10.2022 17:39:45

**Kurs**  
 10,808 EUR

**Differenz**  -2,31% (-0,26)

### Stammdaten

ISIN	IT0005239360
Symbol	UCG
Börse	Borsa Italiana
Währung	EUR
Branche	Diverse
Wertpapierkategorie	Aktie
Marktkapitalisierung (Mio)	21.694 EUR
Benchmark	FTSE MIB INDEX

### Marktdaten

Geld (Volumen)	10,762 EUR (1.000)
Brief (Volumen)	10,83 EUR (750)
Eröffnung	10,974 EUR
Hoch	11,014 EUR
Tief	10,75 EUR
Schluss Vortag	11,064 EUR
VWAP	10,8552 EUR
Volumen (Stück)	14.428.149
Gehandeltes Volumen	156.620.727,00
Trades	11.905
Letztes Volumen	1.159

### Futures und Optionen

Zugehörige Futures	30
Zugehörige Optionen	-

### PDF Downloads

Unternehmensreport: UNICREDIT SPA 











5J



Die Wertentwicklung der Vergangenheit lässt keine verlässlichen Rückschlüsse auf die zukünftige Entwicklung eines Finanzinstruments zu.

Quelle: FactSet

### Aktuellstes Research

Instrument	Branchen	Märkte	
<b>Datum</b>		<b>Überschrift</b>	<b>Download</b>
05.10.2022		Global Equity Ratings	
05.10.2022		Aktienempfehlungen Global	
26.09.2022		Global Equity Ratings	
26.09.2022		Aktienempfehlungen Global	
01.09.2022		Global Equity Ratings	

## Details

05.10.2022 17:39:45

## Kurs

10,808 EUR

Differenz ▼ -2,31% (-0,26)

## Stammdaten

ISIN	IT0005239360
Symbol	UCG
Börse	Borsa Italiana
Währung	EUR
Branche	Diverse
Wertpapierkategorie	Aktie
Marktkapitalisierung (Mio)	21.694 EUR
Benchmark	FTSE MIB INDEX

## Marktdaten

Geld (Volumen)	10,762 EUR (1.000)
Brief (Volumen)	10,83 EUR (750)
Eröffnung	10,974 EUR
Hoch	11,014 EUR
Tief	10,75 EUR
Schluss Vortag	11,064 EUR
VWAP	10,8552 EUR
Volumen (Stück)	14.428.149
Gehandeltes Volumen	156.620.727,00
Trades	11.905
Letztes Volumen	1.159

## Performance und Risiko

	6M	1J	3J
Perf (%)	+12,07%	-8,69%	+5,88%
Perf (abs.)	+1,16	-1,03	+0,60
Beta	1,34	1,50	1,38
Volatilität	44,89	49,88	46,67

5J



Die Wertentwicklung der Vergangenheit lässt keine verlässlichen Rückschlüsse auf die zukünftige Entwicklung eines Finanzinstruments zu.

Quelle: FactSet

## Kursdaten

Ø Kurs 5 Tage   Ø Volumen 5 Tage (Stk.)	10,646 EUR (18.434.911)
Ø Kurs 30 Tage   Ø Volumen 30 Tage (Stk.)	10,304 EUR (19.382.583)
Ø Kurs 100 Tage   Ø Volumen 100 Tage (Stk.)	9,905 EUR (19.297.018)
Ø Kurs 250 Tage   Ø Volumen 250 Tage	10,925 EUR (21.847.972)
Hoch seit 1.1.   Datum	15,932 EUR (10.02.2022)
Tief seit 1.1.   Datum	7,752 EUR (07.03.2022)
52 Wochen Hoch   Datum	15,932 EUR (10.02.2022)
52 Wochen Tief   Datum	7,752 EUR (07.03.2022)

## Arbitrage Ansichten

Börse	Datum	Zeit	Kurs	Gehandeltes Volumen	Trades
Xetra	05.10.2022	17:35	10,89 EUR	0,15	54
Wiener Börse	05.10.2022	17:32	10,828 EUR	0,00	1
Tradegate	05.10.2022	22:26	10,866 EUR	0,02	9
Stuttgart	05.10.2022	18:36	10,886 EUR	0,00	12
München	05.10.2022	10:44	10,868 EUR	0,00	2
London Stock Exchange European Trade Reporting	05.10.2022	17:39	10,808 EUR	0,18	2
Hannover	05.10.2022	08:01	10,942 EUR	0,00	1

Hamburg	05.10.2022	08:01	10,942	EUR	0,00	1
Frankfurt	05.10.2022	15:31	10,828	EUR	0,00	3
FINRA other OTC Issues	05.10.2022	21:19	10,80	USD	0,08	9
Düsseldorf	05.10.2022	21:01	10,842	EUR	0,00	11
Borsa Italiana MTF Trading After Hours	05.10.2022	20:29	10,888	EUR	1,46	86
Borsa Italiana	05.10.2022	17:39	10,808	EUR	156,62	11.905
Berlin	05.10.2022	21:55	10,862	EUR	0,00	19

# Firmenprofil

## Firmenlogo



### Kontaktdetails

UNICREDIT SPA

--

Piazza Gae Aulenti, 3 - 20154 Milan

Telefon 39-02-88621

Fax: -

E-mail: [info@unicredit.eu](mailto:info@unicredit.eu)

### PDF Downloads

Unternehmensreport: UNICREDIT SPA 

### Firmenprofil

UniCredit SpA ist ein Unternehmen mit Sitz in Milan, Italien, das primär im Bereich Bankdienstleistungen tätig ist. Das Unternehmen wurde im Jahr 1870 gegründet und beschäftigte zum Ende des letzten Geschäftsjahres 87165 Mitarbeiter. Den Vorsitz in der Geschäftsführung hat Andrea Orcel. Die größten Anteilseigner sind Parvus Asset Management Europe Ltd., Allianz SpA und Norges Bank Investment Management. Der Umsatz des Unternehmens betrug zum Ende des letzten Geschäftsjahres 23.51 Mrd. EUR mit einem Gewinn von 1.51 Mrd. EUR. Der Umsatz hat sich gegenüber dem vorherigen Geschäftsjahr um .7% vergrößert. Die derzeitige Marktkapitalisierung beträgt 21.83 Mrd. EUR. Die Angaben zum Geschäftsjahresende beziehen sich auf den 31.12.2021. Die Sektorklassifizierung des Unternehmens basiert auf dem FactSet eigenen RBICS Sektorsystem.

### Vorstandsmitglieder

Andrea Orcel	Vorstandsvorsitzender
Pietro Carlo Padoan	Vorstandsmitglied

### Aufsichtsrat

Pietro Carlo Padoan	Aufsichtsratsvorsitzender
Elena Carletti	Aufsichtsratsmitglied
Vincenzo Cariello	Aufsichtsratsmitglied
Alexander Wolfgring	Aufsichtsratsmitglied
Beatriz Ángela Lara Bartolomé	Aufsichtsratsmitglied
Francesca Tondi	Aufsichtsratsmitglied
Jayne-Anne Gadhia	Aufsichtsratsmitglied
Jeffrey Hedberg	Aufsichtsratsmitglied
Lamberto Andreotti	Aufsichtsratsmitglied
Luca Molinari	Aufsichtsratsmitglied
Maria Pierdicchi	Aufsichtsratsmitglied
Renate Wagner	Aufsichtsratsmitglied