

# UNICREDIT SPA

ISIN:  
**IT0005239360**  
 WKN: **MTA-UC**

## Übersicht

23.09.2022 17:41:26

**Kurs**  
 10,798 EUR

**Differenz**  -4,02% (-0,45)

### Stammdaten

ISIN	IT0005239360
Symbol	UCG
Börse	Borsa Italiana
Währung	EUR
Branche	Diverse
Wertpapierkategorie	Aktie
Marktkapitalisierung (Mio)	21.673 EUR
Benchmark	FTSE MIB INDEX

### Marktdaten

Geld (Volumen)	10,79 EUR (500)
Brief (Volumen)	10,88 EUR (201)
Eröffnung	11,262 EUR
Hoch	11,29 EUR
Tief	10,78 EUR
Schluss Vortag	11,25 EUR
VWAP	10,9538 EUR
Volumen (Stück)	24.957.544
Gehandeltes Volumen	273.380.065,00
Trades	22.152
Letztes Volumen	60

### Futures und Optionen

Zugehörige Futures	30
Zugehörige Optionen	-

### PDF Downloads

Unternehmensreport: UNICREDIT SPA 







5J



Die Wertentwicklung der Vergangenheit lässt keine verlässlichen Rückschlüsse auf die zukünftige Entwicklung eines Finanzinstruments zu.

Quelle: FactSet

### Aktuellstes Research

Instrument	Branchen	Märkte	
Datum	Überschrift		Download
01.09.2022		Global Equity Ratings	
01.09.2022		Aktienempfehlungen Global	
25.08.2022		Global Equity Ratings	
25.08.2022		Aktienempfehlungen Global	
18.08.2022		Global Equity Ratings	

# Details

23.09.2022 17:41:26

**Kurs**

10,798 EUR

Differenz ▼ -4,02% (-0,45)

**Stammdaten**

ISIN	IT0005239360
Symbol	UCG
Börse	Borsa Italiana
Währung	EUR
Branche	Diverse
Wertpapierkategorie	Aktie
Marktkapitalisierung (Mio)	21.673 EUR
Benchmark	FTSE MIB INDEX

**Marktdaten**

Geld (Volumen)	10,79 EUR (500)
Brief (Volumen)	10,88 EUR (201)
Eröffnung	11,262 EUR
Hoch	11,29 EUR
Tief	10,78 EUR
Schluss Vortag	11,25 EUR
VWAP	10,9538 EUR
Volumen (Stück)	24.957.544
Gehandeltes Volumen	273.380.065,00
Trades	22.152
Letztes Volumen	60

**Performance und Risiko**

	6M	1J	3J
Perf (%)	+13,19%	-1,76%	+0,11%
Perf (abs.)	+1,26	-0,19	+0,01
Beta	1,39	1,53	1,39
Volatilität	45,40	50,19	46,57

5J



Die Wertentwicklung der Vergangenheit lässt keine verlässlichen Rückschlüsse auf die zukünftige Entwicklung eines Finanzinstruments zu.

Quelle: FactSet

**Kursdaten**

Ø Kurs 5 Tage   Ø Volumen 5 Tage (Stk.)	10,780 EUR (23.496.761)
Ø Kurs 30 Tage   Ø Volumen 30 Tage (Stk.)	10,069 EUR (17.432.314)
Ø Kurs 100 Tage   Ø Volumen 100 Tage (Stk.)	9,782 EUR (20.085.923)
Ø Kurs 250 Tage   Ø Volumen 250 Tage	10,962 EUR (21.827.236)
Hoch seit 1.1.   Datum	15,932 EUR (10.02.2022)
Tief seit 1.1.   Datum	7,752 EUR (07.03.2022)
52 Wochen Hoch   Datum	15,932 EUR (10.02.2022)
52 Wochen Tief   Datum	7,752 EUR (07.03.2022)

**Alle Börsen für UNICREDIT SPA**

Börse	Datum	Zeit	Kurs	Gehandeltes Volumen	Trades
Xetra	23.09.2022	17:35	10,886 EUR	0,53	137
Wiener Börse	23.09.2022	17:32	10,82 EUR	0,02	5
Tradegate	23.09.2022	22:26	10,877 EUR	0,14	31
Stuttgart	23.09.2022	15:34	10,866 EUR	0,00	11
München	23.09.2022	08:00	11,228 EUR	0,00	1
London Stock Exchange European Trade Reporting	23.09.2022	17:30	10,798 EUR	0,00	1
Hannover	23.09.2022	08:01	11,228 EUR	0,00	1

Hamburg	23.09.2022	11:18	11,184	EUR	0,00	2
Frankfurt	23.09.2022	11:33	11,168	EUR	0,03	4
FINRA other OTC Issues	23.09.2022	15:42	10,50	USD	0,01	2
Düsseldorf	23.09.2022	21:02	10,768	EUR	0,00	11
Borsa Italiana MTF Trading After Hours	23.09.2022	20:29	10,77	EUR	1,11	132
Borsa Italiana	23.09.2022	17:41	10,798	EUR	273,38	22.152
Berlin	23.09.2022	21:55	10,878	EUR	0,00	18

# Firmenprofil

## Firmenlogo



### Kontakt details

UNICREDIT SPA

--

Piazza Gae Aulenti, 3 - 20154 Milan

Telefon 39-02-88621

Fax: -

E-mail: info@unicredit.eu

### PDF Downloads

Unternehmensreport: UNICREDIT SPA 

### Firmenprofil

UniCredit SpA ist ein Unternehmen mit Sitz in Milan, Italien, das primär im Bereich Bankdienstleistungen tätig ist. Das Unternehmen wurde im Jahr 1870 gegründet und beschäftigte zum Ende des letzten Geschäftsjahres 87165 Mitarbeiter. Den Vorsitz in der Geschäftsführung hat Andrea Orcel. Die größten Anteilseigner sind Parvus Asset Management Europe Ltd., Allianz SpA und Norges Bank Investment Management. Der Umsatz des Unternehmens betrug zum Ende des letzten Geschäftsjahres 23.51 Mrd. EUR mit einem Gewinn von 1.51 Mrd. EUR. Der Umsatz hat sich gegenüber dem vorherigen Geschäftsjahr um .7% vergrößert. Die derzeitige Marktkapitalisierung beträgt 21.67 Mrd. EUR. Die Angaben zum Geschäftsjahresende beziehen sich auf den 31.12.2021. Die Sektorklassifizierung des Unternehmens basiert auf dem FactSet eigenen RBICS Sektorsystem.

### Vorstandsmitglieder

Andrea Orcel	Vorstandsvorsitzender
Pietro Carlo Padoan	Vorstandsmitglied

### Aufsichtsrat

Pietro Carlo Padoan	Aufsichtsratsvorsitzender
Elena Carletti	Aufsichtsratsmitglied
Vincenzo Cariello	Aufsichtsratsmitglied
Alexander Wolfgring	Aufsichtsratsmitglied
Beatriz Ángela Lara Bartolomé	Aufsichtsratsmitglied
Francesca Tondi	Aufsichtsratsmitglied
Jayne-Anne Gadhia	Aufsichtsratsmitglied
Jeffrey Hedberg	Aufsichtsratsmitglied
Lamberto Andreotti	Aufsichtsratsmitglied
Luca Molinari	Aufsichtsratsmitglied
Maria Pierdicchi	Aufsichtsratsmitglied
Renate Wagner	Aufsichtsratsmitglied