

UNICREDIT SPA

ISIN:
IT0005239360
 WKN: **MTA-UC**

Übersicht

19.05.2022 17:41:54

Kurs
 10,10 EUR

Differenz ▲ 1,35% (0,14)

Stammdaten

ISIN	IT0005239360
Symbol	UCG
Börse	Borsa Italiana
Währung	EUR
Branche	Finanzsektor
Wertpapierkategorie	Aktie
Marktkapitalisierung (Mio)	22.308 EUR
Benchmark	FTSE MIB INDEX

Marktdaten

Geld (Volumen)	10,08 EUR (2.060)
Brief (Volumen)	10,14 EUR (200)
Eröffnung	9,90 EUR
Hoch	10,226 EUR
Tief	9,857 EUR
Schluss Vortag	9,965 EUR
VWAP	10,0202 EUR
Volumen (Stück)	23.423.742
Gehandeltes Volumen	234.710.844,00
Trades	24.947
Letztes Volumen	220

Futures und Optionen

Zugehörige Futures	99
Zugehörige Optionen	-

PDF Downloads

Unternehmensreport: UNICREDIT SPA 











5J



Die Wertentwicklung der Vergangenheit lässt keine verlässlichen Rückschlüsse auf die zukünftige Entwicklung eines Finanzinstruments zu.

Quelle: FactSet

Aktuellstes Research

Instrument	Branchen	Märkte	
Datum	Überschrift		Download
04.05.2022		Global Equity Ratings	
04.05.2022		Aktienempfehlungen Global	
27.04.2022		Global Equity Ratings	
27.04.2022		Aktienempfehlungen Global	
14.04.2022		Global Equity Ratings	

Details

19.05.2022 17:41:54

Kurs

10,10 EUR

Differenz ▲ 1,35% (0,14)

Stammdaten

ISIN	IT0005239360
Symbol	UCG
Börse	Borsa Italiana
Währung	EUR
Branche	Finanzsektor
Wertpapierkategorie	Aktie
Marktkapitalisierung (Mio)	22.308 EUR
Benchmark	FTSE MIB INDEX

Marktdaten

Geld (Volumen)	10,08 EUR (2.060)
Brief (Volumen)	10,14 EUR (200)
Eröffnung	9,90 EUR
Hoch	10,226 EUR
Tief	9,857 EUR
Schluss Vortag	9,965 EUR
VWAP	10,0202 EUR
Volumen (Stück)	23.423.742
Gehandeltes Volumen	234.710.844,00
Trades	24.947
Letztes Volumen	220

Performance und Risiko

	6M	1J	3J
Perf (%)	-7,91%	-1,00%	-4,73%
Perf (abs.)	-0,87	-0,10	-0,50
Beta	1,68	1,63	1,40
Volatilität	59,15	45,85	45,60

5J



Die Wertentwicklung der Vergangenheit lässt keine verlässlichen Rückschlüsse auf die zukünftige Entwicklung eines Finanzinstruments zu.

Quelle: FactSet

Kursdaten

Ø Kurs 5 Tage Ø Volumen 5 Tage (Stk.)	9,84 EUR (21.277.072)
Ø Kurs 30 Tage Ø Volumen 30 Tage (Stk.)	9,19 EUR (24.040.144)
Ø Kurs 100 Tage Ø Volumen 100 Tage (Stk.)	11,48 EUR (26.074.460)
Ø Kurs 250 Tage Ø Volumen 250 Tage	11,15 EUR (20.605.600)
Hoch seit 1.1. Datum	15,93 EUR (10.02.2022)
Tief seit 1.1. Datum	7,75 EUR (07.03.2022)
52 Wochen Hoch Datum	15,93 EUR (10.02.2022)
52 Wochen Tief Datum	7,75 EUR (07.03.2022)

Alle Börsen für UNICREDIT SPA

Börse	Datum	Zeit	Kurs	Gehandeltes Volumen	Trades
Xetra	19.05.2022	17:35	10,136 EUR	0,87	228
Wiener Börse	19.05.2022	17:32	10,124 EUR	0,01	4
Tradegate	19.05.2022	22:26	10,106 EUR	0,16	20
Stuttgart	19.05.2022	20:20	10,156 EUR	0,00	13
München	19.05.2022	17:58	10,024 EUR	0,00	2
London Stock Exchange European Trade Reporting	19.05.2022	17:30	10,1695 EUR	0,00	2
Hannover	19.05.2022	08:01	9,775 EUR	0,00	1

Hamburg	19.05.2022	19:09	10,076 EUR	0,00	2
Frankfurt	19.05.2022	19:09	10,076 EUR	0,01	5
FINRA other OTC Issues	19.05.2022	21:27	10,8306 USD	2,26	4
Düsseldorf	19.05.2022	19:30	10,04 EUR	0,00	11
Borsa Italiana MTF Trading After Hours	19.05.2022	20:20	10,168 EUR	1,10	103
Borsa Italiana	19.05.2022	17:41	10,10 EUR	234,71	24.947
Berlin	19.05.2022	21:55	10,114 EUR	0,00	18

Firmenprofil

Firmenlogo



Kontakt details

UNICREDIT SPA

--

Piazza Gae Aulenti, 3 - 20154 Milan

Telefon 39-02-88621

Fax: -

E-mail: info@unicredit.eu

PDF Downloads

Unternehmensreport: UNICREDIT SPA 

Firmenprofil

UniCredit SpA ist ein Unternehmen mit Sitz in Milan, Italien, das primär im Bereich Bankdienstleistungen tätig ist. Das Unternehmen wurde im Jahr 1870 gegründet und beschäftigte zum Ende des letzten Geschäftsjahres 87165 Mitarbeiter. Den Vorsitz in der Geschäftsführung hat Andrea Orcel. Die größten Anteilseigner sind Capital Research & Management Co. (World Investors), Allianz SpA und Norges Bank Investment Management. Der Umsatz des Unternehmens betrug zum Ende des letzten Geschäftsjahres 23.51 Mrd. EUR mit einem Gewinn von 1.51 Mrd. EUR. Der Umsatz hat sich gegenüber dem vorherigen Geschäftsjahr um .7% vergrößert. Die derzeitige Marktkapitalisierung beträgt 20.97 Mrd. EUR. Die Angaben zum Geschäftsjahresende beziehen sich auf den 31.12.2021. Die Sektorklassifizierung des Unternehmens basiert auf dem FactSet eigenen RBICS Sektorsystem.

Vorstandsmitglieder

Andrea Orcel	Vorstandsvorsitzender
Pietro Carlo Padoan	Vorstandsmitglied

Aufsichtsrat

Pietro Carlo Padoan	Aufsichtsratsvorsitzender
Elena Carletti	Aufsichtsratsmitglied
Vincenzo Cariello	Aufsichtsratsmitglied
Alexander Wolfgring	Aufsichtsratsmitglied
Beatriz Ángela Lara Bartolomé	Aufsichtsratsmitglied
Francesca Tondi	Aufsichtsratsmitglied
Jayne-Anne Gadhia	Aufsichtsratsmitglied
Jeffrey Hedberg	Aufsichtsratsmitglied
Lamberto Andreotti	Aufsichtsratsmitglied
Luca Molinari	Aufsichtsratsmitglied
Maria Pierdicchi	Aufsichtsratsmitglied
Renate Wagner	Aufsichtsratsmitglied