

## DAX PERFORMANCE INDEX

ISIN: DE0008469008 WKN: -

## Übersicht

03.08.2021 17:55:00

Kurs

15.555,08 EUR

Differenz  -0,09% (-13,65)

## Stammdaten

ISIN DE0008469008

Symbol DAX

Land Deutschland

Anzahl der enthaltenen Werte im Index 30

Index-Typ Performanceindex

Wertpapierkategorie Index

## Top 5

| Name          | Kurs   | + - (%) | Trend   |
|---------------|--------|---------|---|
| FRESENIUS ... | 67,18  | +3,45   |  |
| FRESENIUS ... | 45,195 | +2,95   |  |
| ADIDAS AG     | 322,75 | +1,59   |  |
| SIEMENS EN... | 23,57  | +1,16   |  |
| DEUTSCHE T... | 17,602 | +1,00   |  |

Intraday 1W 1M 6M 1J 3J

## Flop 5

| Name          | Kurs   | + - (%) | Trend   |
|---------------|--------|---------|---|
| BAYERISCHE... | 80,52  | -5,16   |  |
| MTU AERO E... | 206,40 | -2,13   |  |
| MUENCHENER... | 225,00 | -1,49   |  |
| DEUTSCHE B... | 140,05 | -1,06   |  |
| DAIMLER AG    | 75,75  | -0,90   |  |

Intraday 1W 1M 6M 1J 3J

## Anzahl zugehöriger Erste Group Produkte auf Index

Produkttyp

# Produkte

Turbos









9



Die Wertentwicklung der Vergangenheit lässt keine verlässlichen Rückschlüsse auf die zukünftige Entwicklung eines Finanzinstruments zu.

Quelle: FactSet

## Aktuellstes Research

| Märkte | Datum      | Überschrift  | Download  |
|--------|------------|--|---|
|        | 03.08.2021 |  Global Equity Ratings                |  |
|        | 03.08.2021 |  Aktienempfehlungen Global            |  |
|        | 02.08.2021 |  What is going on in the bond market? |   |
|        | 02.08.2021 |  Was ist los am Anleihenmarkt?        |   |
|        | 02.08.2021 |  Global Equity Ratings                |  |



**Nähere Infos zu den Ländern &  
Regionen**

**➤ Märkte nach Region**

## Details

03.08.2021 17:55:00

Kurs

**15.555,08** EURDifferenz  -0,09% (-13,65)

## Stammdaten

|                                       |              |
|---------------------------------------|--------------|
| ISIN                                  | DE0008469008 |
| Symbol                                | DAX          |
| Land                                  | Deutschland  |
| Wertpapierkategorie                   | Index        |
| Anzahl der enthaltenen Werte im Index | 30           |

## Marktdaten

|                 |               |
|-----------------|---------------|
| Eröffnung       | 15.537,69 EUR |
| Hoch            | 15.608,07 EUR |
| Tief            | 15.492,58 EUR |
| Schluss Vortag  | 15.568,73 EUR |
| Volumen (Mio.)  | 57.941.987    |
| Volumen (Stück) | 2.934.240.871 |

## Performance und Risiko

|             | 6M        | 1J        | 3J        |
|-------------|-----------|-----------|-----------|
| Perf (%)    | +11,64%   | +22,99%   | +23,30%   |
| Perf (abs.) | +1.621,45 | +2.908,10 | +2.939,32 |
| Beta        | -         | -         | -         |
| Volatilität | 13,75     | 17,49     | 22,73     |



Die Wertentwicklung der Vergangenheit lässt keine verlässlichen Rückschlüsse auf die zukünftige Entwicklung eines Finanzinstruments zu.

Quelle: FactSet

## Kursdaten

|   |                            |
|---|----------------------------|
| Ø Kurs 5 Tage   Ø Volumen 5 Tage (Stk.)     | 15.575,81 EUR (60.900.086) |
| Ø Kurs 30 Tage   Ø Volumen 30 Tage (Stk.)   | 15.572,33 EUR (59.397.066) |
| Ø Kurs 100 Tage   Ø Volumen 100 Tage (Stk.) | 15.338,51 EUR (71.718.765) |
| Ø Kurs 250 Tage   Ø Volumen 250 Tage        | 14.111,34 EUR (80.996.309) |
| Hoch seit 1.1.   Datum                      | 15.810,68 EUR (14.07.2021) |
| Tief seit 1.1.   Datum                      | 13.310,95 EUR (28.01.2021) |
| 52 Wochen Hoch   Datum                      | 15.810,68 EUR (14.07.2021) |
| 52 Wochen Tief   Datum                      | 11.450,08 EUR (30.10.2020) |

## Anzahl zugehöriger Erste Group Produkte

| Produkttyp | # Produkte |
|------------|------------|
| Turbos     | 9          |

## Enthaltene Werte

| Name <br>ISIN | Kurs   | Diff % <br>Diff +/- | Performance  | Datum<br>Zeit        | Gehandelte Stück <br>Umsatz Geld  |
|--|--------|--|---|----------------------|---|
| ADIDAS AG<br>DE000A1EWWW0  | 322,75 | 1,59%<br>5,05  |                | 03.08.21<br>17:35:26 | 482.689<br>155.392.725,80   |
| ALLIANZ SE<br>DE0008404005   | 192,14 | -0,81%<br>-1,56  |                | 03.08.21<br>17:36:10 | 2.073.588<br>400.149.553,36   |
| BASF SE<br>DE000BASF111  | 66,68  | 0,91%<br>0,60  |                | 03.08.21<br>17:36:40 | 2.177.323<br>144.569.189,93   |
| BAYER AG<br>DE000BAY0017   | 50,11  | -0,79%<br>-0,40  |                | 03.08.21<br>17:35:10 | 2.388.143<br>119.757.646,60   |
| BAYERISCHE MOTOREN WERKE ...<br>DE0005190003   | 80,52  | -5,16%<br>-4,38  |                | 03.08.21<br>17:38:19 | 2.859.568<br>232.303.017,28   |
| CONTINENTAL AG<br>DE0005439004   | 114,76 | -0,40%<br>-0,46  |                | 03.08.21<br>17:35:09 | 246.344<br>28.359.654,44  |
| COVESTRO AG<br>DE0006062144  | 54,64  | 0,52%<br>0,28  |                | 03.08.21<br>17:35:29 | 410.291<br>22.351.427,92  |
| DAIMLER AG<br>DE0007100000   | 75,75  | -0,90%<br>-0,69  |                | 03.08.21<br>17:35:28 | 1.720.917<br>130.584.365,35   |
| DELIVERY HERO SE<br>DE000A2E4K43   | 127,45 | -0,59%<br>-0,75  |                | 03.08.21<br>17:35:09 | 280.324<br>36.025.067,40  |
| DEUTSCHE BANK AG<br>DE0005140008   | 10,472 | -0,44%<br>-0,05  |                | 03.08.21<br>17:41:17 | 6.250.641<br>65.664.878,63  |
| DEUTSCHE BOERSE AG<br>DE0005810055   | 140,05 | -1,06%<br>-1,50  |               | 03.08.21<br>17:35:09 | 362.679<br>51.091.228,35  |
| DEUTSCHE POST AG<br>DE0005552004   | 57,60  | 0,44%<br>0,25  |              | 03.08.21<br>17:35:49 | 1.607.338<br>92.547.736,58  |
| DEUTSCHE TELEKOM AG<br>DE0005557508  | 17,602 | 1,00%<br>0,17  |              | 03.08.21<br>17:40:24 | 4.266.686<br>74.956.397,47  |
| DEUTSCHE WOHNEN AG<br>DE000A0HN5C6   | 52,82  | 0,04%<br>0,02  |              | 03.08.21<br>17:35:00 | 882.464<br>46.596.884,56  |
| E.ON SE<br>DE000ENAG999  | 10,506 | 0,57%<br>0,06  |              | 03.08.21<br>17:35:21 | 5.042.956<br>52.845.776,01  |
| FRESENIUS MEDICAL CARE AG...<br>DE0005785802   | 67,18  | 3,45%<br>2,24  |              | 03.08.21<br>17:35:00 | 722.891<br>48.337.915,88  |
| FRESENIUS SE & CO. KGAA<br>DE0005785604  | 45,195 | 2,95%<br>1,30  |              | 03.08.21<br>17:36:20 | 1.533.254<br>69.004.833,94  |
| HEIDELBERGCEMENT AG<br>DE0006047004  | 74,74  | 0,48%<br>0,36  |              | 03.08.21<br>17:35:29 | 286.157<br>21.355.887,34  |
| HENKEL AG & CO VZ<br>DE0006048432  | 86,66  | 0,74%<br>0,64  |              | 03.08.21<br>17:35:04 | 241.251<br>20.922.293,56  |
| INFINEON TECHNOLOGIES AG<br>DE0006231004   | 33,285 | -0,37%<br>-0,13  |              | 03.08.21<br>17:37:30 | 7.873.359<br>259.180.994,90   |
| LINDE PLC REGISTERED SHAR...<br>IE00BZ12WP82   | 254,80 | -0,49%<br>-1,25  |              | 03.08.21<br>17:36:25 | 496.402<br>126.230.759,90   |
| MERCK KGAA<br>DE0006599905   | 174,60 | -0,09%<br>-0,15  |              | 03.08.21<br>17:35:11 | 219.526<br>38.343.909,85  |
| MTU AERO ENGINES AG<br>DE000A0D9PT0  | 206,40 | -2,13%<br>-4,50  |              | 03.08.21<br>17:35:00 | 125.562<br>26.085.281,00  |
| MUENCHENER RUECKVERSICHER...<br>DE0008430026   | 225,00 | -1,49%<br>-3,40  |              | 03.08.21<br>17:35:16 | 512.750<br>115.688.117,95   |
| RWE AG<br>DE0007037129   | 30,10  | -0,23%<br>-0,07  |              | 03.08.21<br>17:35:19 | 1.673.378<br>50.591.780,30  |

## DAX PERFORMANCE INDEX

|                                   |        |                 |   |                      |                             |
|-----------------------------------|--------|-----------------|---|----------------------|-----------------------------|
| SAP SE<br>DE0007164600            | 121,90 | 0,49%<br>0,60   | █ | 03.08.21<br>17:35:49 | 1.416.262<br>172.801.853,08 |
| SIEMENS AG<br>DE0007236101        | 134,86 | -0,18%<br>-0,24 | █ | 03.08.21<br>17:35:24 | 831.225<br>112.137.558,66   |
| SIEMENS ENERGY AG<br>DE000ENER6Y0 | 23,57  | 1,16%<br>0,27   | █ | 03.08.21<br>17:35:24 | 1.456.635<br>34.280.990,90  |
| VOLKSWAGEN AG VZ<br>DE0007664039  | 205,10 | -0,32%<br>-0,65 | █ | 03.08.21<br>17:35:28 | 642.482<br>131.875.547,60   |
| VONOVIA SE<br>DE000A1ML7J1        | 57,56  | 0,21%<br>0,12   | █ | 03.08.21<br>17:35:49 | 941.622<br>54.207.640,42    |