

## DAX PERFORMANCE INDEX

ISIN: DE0008469008 WKN: -

## Übersicht

23.07.2021 16:52:12

Kurs

15.660,11 EUR

Differenz  0,94% (145,57)

## Stammdaten

ISIN	DE0008469008
Symbol	DAX
Land	Deutschland
Anzahl der enthaltenen Werte im Index	30
Index-Typ	Performanceindex
Wertpapierkategorie	Index

## Top 5

Name	Kurs	+ - (%)	Trend
DAIMLER AG	75,48	+5,74	
CONTINENTA...	118,36	+3,39	
MERCK KGAA	173,80	+2,21	
BAYERISCHE...	85,49	+2,07	
DEUTSCHE B...	10,594	+1,65	

Intraday 1W 1M 6M 1J 3J

## Flop 5

Name	Kurs	+ - (%)	Trend
VONOVIA SE	58,06	-1,99	
SIEMENS EN...	22,72	-1,65	
SAP SE	117,92	-0,89	
DEUTSCHE W...	50,56	-0,71	
VOLKSWAGEN...	208,45	-0,17	

Intraday 1W 1M 6M 1J 3J

## Anzahl zugehöriger Erste Group Produkte auf Index











Produkttyp	# Produkte
Turbos	9



Die Wertentwicklung der Vergangenheit lässt keine verlässlichen Rückschlüsse auf die zukünftige Entwicklung eines Finanzinstruments zu.

Quelle: FactSet

## Aktuellstes Research

Märkte	Datum	Überschrift	Download
	23.07.2021	 Week Ahead	
	23.07.2021	 Wochenausblick	
	22.07.2021	 Will ECB forward guidance delay a rate hike?	
	22.07.2021	 EZB: Spätere Zinserhöhung durch neue Forward Guida...	
	22.07.2021	 Credit Markets Weekly	



**Nähere Infos zu den Ländern &  
Regionen**

**➤ Märkte nach Region**

## Details

23.07.2021 16:52:12

Kurs

15.660,11 EUR

Differenz  0,94% (145,57)

## Stammdaten

ISIN	DE0008469008
Symbol	DAX
Land	Deutschland
Wertpapierkategorie	Index
Anzahl der enthaltenen Werte im Index	30

## Marktdaten

Eröffnung	15.603,69 EUR
Hoch	15.681,41 EUR
Tief	15.583,65 EUR
Schluss Vortag	15.514,54 EUR
Volumen (Mio.)	34.120.735
Volumen (Stück)	1.961.460.762

## Performance und Risiko

	6M	1J	3J
Perf (%)	+11,82%	+18,39%	+23,51%
Perf (abs.)	+1.640,57	+2.410,29	+2.953,12
Beta	-	-	-
Volatilität	14,80	18,12	22,75



Die Wertentwicklung der Vergangenheit lässt keine verlässlichen Rückschlüsse auf die zukünftige Entwicklung eines Finanzinstruments zu.

Quelle: FactSet

## Kursdaten

Ø Kurs 5 Tage   Ø Volumen 5 Tage (Stk.)	15.365,36 EUR (70.394.676)
Ø Kurs 30 Tage   Ø Volumen 30 Tage (Stk.)	15.590,19 EUR (64.018.703)
Ø Kurs 100 Tage   Ø Volumen 100 Tage (Stk.)	15.231,90 EUR (75.240.535)
Ø Kurs 250 Tage   Ø Volumen 250 Tage	14.015,35 EUR (81.876.554)
Hoch seit 1.1.   Datum	15.810,68 EUR (14.07.2021)
Tief seit 1.1.   Datum	13.310,95 EUR (28.01.2021)
52 Wochen Hoch   Datum	15.810,68 EUR (14.07.2021)
52 Wochen Tief   Datum	11.450,08 EUR (30.10.2020)

## Anzahl zugehöriger Erste Group Produkte

Produkttyp	# Produkte
Turbos	9

## Enthaltene Werte

Name  ISIN	Kurs	Diff %  Diff /-	Performance 	Datum Zeit	Gehandelte Stück  Umsatz Geld 
ADIDAS AG DE000A1EWWW0	316,60	1,38% 4,30		23.07.21 16:52:02	168.385 53.011.607,90
ALLIANZ SE DE0008404005	210,30	0,69% 1,45		23.07.21 16:51:45	332.127 69.758.026,60
BASF SE DE000BASF111	67,16	0,95% 0,63		23.07.21 16:51:45	956.994 64.238.965,88
BAYER AG DE000BAY0017	51,14	0,02% 0,01		23.07.21 16:52:04	1.045.691 53.452.297,19
BAYERISCHE MOTOREN WERKE ... DE0005190003	85,49	2,07% 1,73		23.07.21 16:51:52	502.284 42.802.402,69
CONTINENTAL AG DE0005439004	118,36	3,39% 3,88		23.07.21 16:51:36	465.705 55.545.016,14
COVESTRO AG DE0006062144	56,36	1,48% 0,82		23.07.21 16:51:14	317.809 17.947.193,86
DAIMLER AG DE0007100000	75,48	5,74% 4,10		23.07.21 16:51:57	3.392.442 252.851.593,50
DELIVERY HERO SE DE000A2E4K43	128,35	0,20% 0,25		23.07.21 16:52:06	185.014 23.857.253,60
DEUTSCHE BANK AG DE0005140008	10,594	1,65% 0,17		23.07.21 16:52:10	4.544.970 48.227.143,62
DEUTSCHE BOERSE AG DE0005810055	147,95	1,37% 2,00		23.07.21 16:50:47	200.914 29.466.184,20
DEUTSCHE POST AG DE0005552004	59,26	1,18% 0,69		23.07.21 16:52:06	972.778 57.146.228,60
DEUTSCHE TELEKOM AG DE0005557508	17,844	0,98% 0,17		23.07.21 16:51:44	3.598.222 63.963.358,26
DEUTSCHE WOHNEN AG DE000A0HN5C6	50,56	-0,71% -0,36		23.07.21 16:51:33	3.499.243 175.827.033,70
E.ON SE DE000ENAG999	10,39	1,17% 0,12		23.07.21 16:52:01	2.450.673 25.407.841,70
FRESENIUS MEDICAL CARE AG... DE0005785802	69,26	0,03% 0,02		23.07.21 16:52:04	248.151 17.176.954,94
FRESENIUS SE & CO. KGAA DE0005785604	45,65	0,44% 0,20		23.07.21 16:52:04	446.642 20.346.238,79
HEIDELBERGCEMENT AG DE0006047004	74,40	0,95% 0,70		23.07.21 16:51:51	239.333 17.799.332,06
HENKEL AG & CO VZ DE0006048432	85,98	0,23% 0,20		23.07.21 16:50:22	284.561 24.438.575,38
INFINEON TECHNOLOGIES AG DE0006231004	32,095	1,53% 0,49		23.07.21 16:52:04	2.215.528 71.092.171,85
LINDE PLC REGISTERED SHAR... IE00BZ12WP82	253,30	0,94% 2,35		23.07.21 16:51:34	314.222 79.225.096,60
MERCK KGAA DE0006599905	173,80	2,21% 3,75		23.07.21 16:50:36	239.964 41.438.889,60
MTU AERO ENGINES AG DE000A0D9PT0	207,40	1,52% 3,10		23.07.21 16:52:06	108.901 22.852.435,60
MUENCHENER RUECKVERSICHER... DE0008430026	229,40	1,10% 2,50		23.07.21 16:51:46	116.909 26.705.629,85
RWE AG DE0007037129	30,13	1,45% 0,43		23.07.21 16:51:41	2.013.467 60.599.691,98

## DAX PERFORMANCE INDEX

SAP SE DE0007164600	117,92	-0,91% -1,08		23.07.21 16:52:10	1.365.562 162.254.037,02
SIEMENS AG DE0007236101	134,40	0,30% 0,40		23.07.21 16:52:06	646.663 87.008.567,22
SIEMENS ENERGY AG DE000ENER6Y0	22,72	-1,60% -0,37		23.07.21 16:52:12	1.204.369 27.595.399,66
VOLKSWAGEN AG VZ DE0007664039	208,45	-0,17% -0,35		23.07.21 16:52:06	915.718 191.250.650,80
VONOVIA SE DE000A1ML7J1	58,06	-1,99% -1,18		23.07.21 16:51:12	1.338.715 78.416.729,60