

DAX PERFORMANCE INDEX

ISIN: **DE0008469008** WKN: -

Übersicht

22.01.2020 11:48:55

Kurs

13.564,10 EUR

Differenz ▲ 0,06% (8,23)

Stammdaten

ISIN	DE0008469008
Symbol	DAX
Land	Deutschland
Anzahl der enthaltenen Werte im Index	30
Index-Typ	Performanceindex
Wertpapierkategorie	Index

Top 5

Name	Kurs	+ - (%)	Trend
ADIDAS AG	314,50	+0,96	↔
DEUTSCHE B...	149,90	+0,87	↔
MUENCHENER...	272,50	+0,78	↔
RWE AG	31,39	+0,77	↔
FRESENIUS ...	70,20	+0,69	↔

Intraday 1W 1M 6M 1J 3J

Flop 5

Name	Kurs	+ - (%)	Trend
DAIMLER AG	45,54	-1,85	▼
VOLKSWAGEN...	180,12	-0,65	↔
BAYERISCHE...	71,06	-0,49	↔
BASF SE	64,42	-0,43	↔
CONTINENTA...	110,76	-0,41	↔

Intraday 1W 1M 6M 1J 3J

Anzahl zugehöriger Erste Group Produkte auf Index

Produkttyp	# Produkte
Turbos	14



Die Wertentwicklung der Vergangenheit lässt keine verlässlichen Rückschlüsse auf die zukünftige Entwicklung eines Finanzinstruments zu.

Quelle: FactSet

Aktuellstes Research

Märkte	Datum	Überschrift	Download
	20.01.2020	Interest Rate Outlook Eurozone and US Global eco...	↓
	17.01.2020	Week Ahead ECB Council meeting, EZ manufacturing...	↓
	17.01.2020	Wochenausblick EZB-Rat, Eurozone PMIs und Amtsen...	↓
	16.01.2020	Zinsausblick 2020 bringt eine Verschnaufpause	↓
	16.01.2020	Credit Markets Weekly The traffic light turns gr...	↓



**Nähere Infos zu den Ländern &
Regionen**

➤ Märkte nach Region

Details

22.01.2020 11:48:55

Kurs

13.564,10 EURDifferenz  0,06% (8,23)

Stammdaten

ISIN	DE0008469008
Symbol	DAX
Land	Deutschland
Wertpapierkategorie	Index
Anzahl der enthaltenen Werte im Index	30

Marktdaten

Eröffnung	13.601,65 EUR
Hoch	13.640,06 EUR
Tief	13.554,84 EUR
Schluss Vortag	13.555,87 EUR
Volumen (Mio.)	28.874.277
Volumen (Stück)	1.022.841.638

Performance und Risiko

	6M	1J	3J
Perf (%)	+10,57%	+21,73%	+16,56%
Perf (abs.)	+1.295,80	+2.419,67	+1.925,74
Beta	-	-	-
Volatilität	14,08	13,56	13,71



Die Wertentwicklung der Vergangenheit lässt keine verlässlichen Rückschlüsse auf die zukünftige Entwicklung eines Finanzinstruments zu.

Quelle: FactSet






Kursdaten

Ø Kurs 5 Tage Ø Volumen 5 Tage (Stk.)	13.498,53 EUR (77.819.744)
Ø Kurs 30 Tage Ø Volumen 30 Tage (Stk.)	13.306,10 EUR (81.010.468)
Ø Kurs 100 Tage Ø Volumen 100 Tage (Stk.)	12.833,94 EUR (87.168.439)
Ø Kurs 250 Tage Ø Volumen 250 Tage	12.255,54 EUR (91.691.080)
Hoch seit 1.1. Datum	13.560,68 EUR (21.01.2020)
Tief seit 1.1. Datum	12.948,17 EUR (06.01.2020)
52 Wochen Hoch Datum	13.560,68 EUR (21.01.2020)
52 Wochen Tief Datum	10.863,56 EUR (08.02.2019)

Anzahl zugehöriger Erste Group Produkte

Produkttyp	# Produkte
Turbos	14

Enthaltene Werte

Name  ISIN	Kurs	Diff %  Diff /-	Performance 	Datum Zeit	Gehandelte Stück  Umsatz Geld 
ADIDAS AG DE000A1EWWWO	314,50	0,96% 3,00		22.01.20 11:48:48	112.015 35.154.080,00
ALLIANZ SE DE0008404005	221,10	0,25% 0,55		22.01.20 11:48:41	243.602 53.950.114,70
BASF SE DE000BASF111	64,42	-0,43% -0,28		22.01.20 11:48:48	625.702 40.453.392,42
BAYER AG DE000BAY0017	75,50	-0,33% -0,25		22.01.20 11:48:53	508.064 38.378.303,64
BAYERISCHE MOTOREN WERKE ... DE0005190003	71,06	-0,49% -0,35		22.01.20 11:48:38	633.639 45.318.984,37
BEIERSDORF AG DE0005200000	106,25	0,43% 0,45		22.01.20 11:48:12	59.088 6.284.963,10
CONTINENTAL AG DE0005439004	110,76	-0,41% -0,46		22.01.20 11:48:27	233.564 25.987.812,26
COVESTRO AG INHABER-AKTIE... DE0006062144	41,12	-0,17% -0,07		22.01.20 11:48:37	1.254.904 52.200.221,71
DAIMLER AG DE0007100000	45,54	-1,85% -0,86		22.01.20 11:48:51	3.114.288 143.912.842,81
DEUTSCHE BANK AG DE0005140008	7,522	0,29% 0,02		22.01.20 11:48:48	3.423.390 25.702.971,89
DEUTSCHE BOERSE AG DE0005810055	149,90	0,87% 1,30		22.01.20 11:47:58	109.853 16.427.160,85
DEUTSCHE LUFTHANSA AG DE0008232125	14,44	0,00% 0,00		22.01.20 11:48:37	2.037.558 29.440.706,41
DEUTSCHE POST AG DE0005552004	33,99	0,22% 0,08		22.01.20 11:48:47	497.357 16.944.530,59
DEUTSCHE TELEKOM AG DE0005557508	14,838	0,04% 0,01		22.01.20 11:48:39	2.392.404 35.641.875,27
E.ON SE DE000ENAG999	10,314	0,51% 0,05		22.01.20 11:48:49	2.184.386 22.463.938,79
FRESENIUS MEDICAL CARE AG... DE0005785802	70,20	0,69% 0,48		22.01.20 11:47:36	218.494 15.298.489,26
FRESENIUS SE & CO. KGAA DE0005785604	49,36	0,03% 0,02		22.01.20 11:48:48	309.674 15.255.958,55
HEIDELBERGCEMENT AG DE0006047004	64,82	0,22% 0,14		22.01.20 11:47:45	323.865 21.020.825,28
HENKEL AG & CO VZ DE0006048432	95,14	0,23% 0,22		22.01.20 11:47:54	89.180 8.475.486,64
INFINEON TECHNOLOGIES AG DE0006231004	21,16	0,50% 0,11		22.01.20 11:48:28	1.648.043 34.915.825,92
LINDE PLC REGISTERED SHAR... IE00BZ12WP82	191,35	0,31% 0,60		22.01.20 11:47:34	144.879 27.762.683,45
MERCK KGAA DE0006599905	117,40	0,00% 0,00		22.01.20 11:48:26	84.939 9.972.188,45
MTU AERO ENGINES AG DE000A0D9PT0	285,00	-0,11% -0,30		22.01.20 11:47:05	30.296 8.632.021,70
MUENCHENER RUECKVERSICHER... DE0008430026	272,50	0,78% 2,10		22.01.20 11:47:34	116.483 31.758.548,00
RWE AG DE0007037129	31,39	0,77% 0,24		22.01.20 11:48:48	783.238 24.564.931,18

DAX PERFORMANCE INDEX

SAP SE DE0007164600	126,02	-0,14% -0,18		22.01.20 11:48:48	410.130 51.824.711,18
SIEMENS AG DE0007236101	117,20	0,00% 0,00		22.01.20 11:48:48	498.505 58.590.145,48
VOLKSWAGEN AG VZ DE0007664039	180,12	-0,65% -1,18		22.01.20 11:48:48	380.234 69.062.592,94
VONOVIA SE DE000A1ML7J1	50,72	0,24% 0,12		22.01.20 11:48:53	203.906 10.335.208,44
WIRECARD AG DE0007472060	129,05	0,16% 0,20		22.01.20 11:48:33	364.984 47.110.110,60