

AMS OSRAM AG

ISIN:

AT0000A18XM4

WKN: 24924656

Übersicht

26.01.2022 08:05:20

Kurs

13,995 EUR

Differenz  0,54% (0,08)

Stammdaten

ISIN	AT0000A18XM4
Symbol	AMS
Börse	München
Währung	EUR
Branche	Technologie
Wertpapierkategorie	Aktie
Marktkapitalisierung (Mio)	3.650 EUR
Benchmark	ATX AUSTRIAN TRADED INDEX

Marktdaten

Geld (Volumen)	13,995 EUR (750)
Brief (Volumen)	14,12 EUR (750)
Eröffnung	13,995 EUR
Hoch	13,995 EUR
Tief	13,995 EUR
Schluss Vortag	13,92 EUR
VWAP	13,92 EUR
Volumen (Stück)	0
Gehandeltes Volumen	0,00
Trades	1
Letztes Volumen	0

Futures und Optionen

Zugehörige Futures	15
Zugehörige Optionen	-

PDF Downloads

Unternehmensreport: AMS OSRAM AG 

Anzahl zugehöriger Erste Group Produkte

Produkttyp

Produkte

Express-Anleihen











2



Die Wertentwicklung der Vergangenheit lässt keine verlässlichen Rückschlüsse auf die zukünftige Entwicklung eines Finanzinstruments zu.

Quelle: FactSet

Aktuellstes Research

Instrument	Branchen	Märkte		
Datum			Überschrift	Download
10.12.2021			Equity Weekly	
05.11.2021			Equity Weekly	
02.08.2021			Equity Weekly	
23.04.2021			Equity Weekly	
09.03.2021			Equity Weekly	

Details

26.01.2022 08:05:20

Kurs

13,995 EUR

Differenz ▲ 0,54% (0,08)

Stammdaten

ISIN	AT0000A18XM4
Symbol	AMS
Börse	München
Währung	EUR
Branche	Technologie
Wertpapierkategorie	Aktie
Marktkapitalisierung (Mio)	3.650 EUR
Benchmark	ATX AUSTRIAN TRADED INDEX

Marktdaten

Geld (Volumen)	13,995 EUR (750)
Brief (Volumen)	14,12 EUR (750)
Eröffnung	13,995 EUR
Hoch	13,995 EUR
Tief	13,995 EUR
Schluss Vortag	13,92 EUR
VWAP	13,92 EUR
Volumen (Stück)	0
Gehandeltes Volumen	0,00
Trades	1
Letztes Volumen	0

Performance und Risiko

	6M	1J	3J
Perf (%)	-12,15%	-25,36%	-9,67%
Perf (abs.)	-1,93	-4,73	-1,49
Beta	0,93	1,07	0,95
Volatilität	35,42	38,83	59,24



Die Wertentwicklung der Vergangenheit lässt keine verlässlichen Rückschlüsse auf die zukünftige Entwicklung eines Finanzinstruments zu.

Quelle: FactSet

Kursdaten

Ø Kurs 5 Tage Ø Volumen 5 Tage (Stk.)	14,897 EUR (60)
Ø Kurs 30 Tage Ø Volumen 30 Tage (Stk.)	15,696 EUR (41)
Ø Kurs 100 Tage Ø Volumen 100 Tage (Stk.)	16,094 EUR (73)
Ø Kurs 250 Tage Ø Volumen 250 Tage	16,712 EUR (195)
Hoch seit 1.1. Datum	16,685 EUR (04.01.2022)
Tief seit 1.1. Datum	13,920 EUR (25.01.2022)
52 Wochen Hoch Datum	23,300 EUR (09.02.2021)
52 Wochen Tief Datum	13,920 EUR (25.01.2022)

Anzahl zugehöriger Erste Group Produkte

Produkttyp	# Produkte
Express-Anleihen	2

Alle Börsen für AMS OSRAM AG

Börse	Datum	Zeit	Kurs	Gehandeltes Volumen	Trades
Xetra	25.01.2022	17:35	13,88 EUR	0,11	37
Wiener Börse	25.01.2022	17:32	14,00 EUR	0,08	20

Tradegate	26.01.2022	08:24	14,055	EUR	0,00	1
Stuttgart FXplus	30.04.2021	08:32	14,545	ATS	0,00	2
Stuttgart	26.01.2022	08:02	14,07	EUR	0,00	1
SIX Swiss Exchange	25.01.2022	18:42	14,48	CHF	31,31	3.924
München	26.01.2022	08:05	13,995	EUR	0,00	1
London Stock Exchange European Trade Reporting	25.01.2022	17:30	20,60	CHF	0,10	3
Frankfurt	26.01.2022	08:05	14,05	EUR	0,00	1
FINRA other OTC Issues	24.01.2022	15:30	16,56	USD	0,00	1
Düsseldorf	26.01.2022	08:30	14,055	EUR	0,00	2
Berlin	26.01.2022	08:08	14,06	EUR	0,00	1

Firmenprofil

Firmenlogo



Kontaktdetails

AMS AG

--

Tobelbader Strasse 30 - 8141 Premstaetten

Telefon 43-3136-500-0

Fax: 43-3136-525-01

E-mail: -

PDF Downloads

Unternehmensreport: AMS OSRAM AG 

Firmenprofil

ams AG ist ein Unternehmen mit Sitz in Premstaetten, Österreich, das primär im Bereich Elektronische Bauteile und Fertigung tätig ist. Das Unternehmen wurde im Jahr 1981 gegründet und beschäftigte zum Ende des letzten Geschäftsjahres 29753 Mitarbeiter. Den Vorsitz in der Geschäftsführung hat Alexander Friedrich Everke. Die größten Anteilseigner sind Temasek Holdings Pte Ltd. (Investment Company), ams AG und UBS Asset Management Switzerland AG. Der Umsatz des Unternehmens betrug zum Ende des letzten Geschäftsjahres 3.75 Mrd. CHF mit einem Gewinn von -13.91 Mio. CHF. Der Umsatz hat sich gegenüber dem vorherigen Geschäftsjahr um 78.8% vergrößert. Die derzeitige Marktkapitalisierung beträgt 4.02 Mrd. CHF. Die Angaben zum Geschäftsjahresende beziehen sich auf den 31.12.2020. Die Sektorklassifizierung des Unternehmens basiert auf dem FactSet eigenen RBICS Sektorsystem.

Vorstandsmitglieder

Alexander Everke	Vorstandsvorsitzender
Ingo Bank	Vorstandsmitglied
Mark Hamersma	Vorstandsmitglied
Thomas Stockmeier	Vorstandsmitglied

Aufsichtsrat

Hans Jörg Kaltenbrunner	Aufsichtsratsvorsitzender
Margarete Haase	Aufsichtsratsmitglied
Monika Henzinger	Aufsichtsratsmitglied
Andreas Pein	Aufsichtsratsmitglied
Bianca Stotz	Aufsichtsratsmitglied
Brian Krzanich	Aufsichtsratsmitglied
Brigitte Ederer	Aufsichtsratsmitglied
Guido Klestil	Aufsichtsratsmitglied
Johann Christian Eitner	Aufsichtsratsmitglied
Kin-Wah Loh	Aufsichtsratsmitglied
Michael Grimm	Aufsichtsratsmitglied
Patrick Reinisch	Aufsichtsratsmitglied
Yen Yen Tan	Aufsichtsratsmitglied