

## MOL MAGYAR OLAJ-ÉS GÁZIPA.NYRT NAMENS-AKTIEN A UF 125

ISIN: HU0000153937 WKN: 4742494

## Übersicht

30.06.2022 09:39:02

Kurs

2.940,00 HUF

Differenz  -1,01% (-30,00)

## Stammdaten

ISIN	HU0000153937
Symbol	MOL
Börse	Budapest Stock Exchange
Währung	HUF
Branche	Energie / Rohstoffe
Wertpapierkategorie	Aktie
Marktkapitalisierung (Mio)	5.976 EUR
Benchmark	BUX INDEX (HUF)

## Marktdaten

Geld (Volumen)	2.940,00 HUF (1.619)
Brief (Volumen)	2.950,00 HUF (990)
Eröffnung	2.966,00 HUF
Hoch	2.966,00 HUF
Tief	2.936,00 HUF
Schluss Vortag	2.970,00 HUF
VWAP	2.949,4614 HUF
Volumen (Stück)	52.207
Gehandeltes Volumen	153.982.530,00
Trades	87
Letztes Volumen	871

## Futures und Optionen

Zugehörige Futures	6
Zugehörige Optionen	-

## PDF Downloads

Unternehmensreport: MOL MAGYAR OLAJ-ÉS GÁZIPA.NYRT NAMENS-AKTIEN A UF 125 

## Anzahl zugehöriger Erste Group Produkte











Produkttyp	# Produkte
Turbos	5



Die Wertentwicklung der Vergangenheit lässt keine verlässlichen Rückschlüsse auf die zukünftige Entwicklung eines Finanzinstruments zu.

Quelle: FactSet

## Aktuellstes Research

Branchen			
Datum		Überschrift	Download
29.06.2022		Global Equity Ratings	
29.06.2022		Aktienempfehlungen Global	
20.06.2022		Aktienempfehlungen Österreich	
17.06.2022		Equity Weekly	
10.06.2022		Equity Weekly	

## Details

30.06.2022 09:39:02

Kurs

2.940,00 HUF

Differenz ▼ -1,01% (-30,00)

## Stammdaten

ISIN	HU0000153937
Symbol	MOL
Börse	Budapest Stock Exchange
Währung	HUF
Branche	Energie / Rohstoffe
Wertpapierkategorie	Aktie
Marktkapitalisierung (Mio)	5.976 EUR
Benchmark	BUX INDEX (HUF)

## Marktdaten

Geld (Volumen)	2.940,00 HUF (1.619)
Brief (Volumen)	2.950,00 HUF (990)
Eröffnung	2.966,00 HUF
Hoch	2.966,00 HUF
Tief	2.936,00 HUF
Schluss Vortag	2.970,00 HUF
VWAP	2.949,4614 HUF
Volumen (Stück)	52.207
Gehandeltes Volumen	153.982.530,00
Trades	87
Letztes Volumen	871

## Performance und Risiko

	6M	1J	3J
Perf (%)	+18,80%	+25,00%	-5,77%
Perf (abs.)	+470,00	+594,00	-182,00
Beta	0,76	0,75	0,95
Volatilität	40,97	32,95	34,27

5J



Die Wertentwicklung der Vergangenheit lässt keine verlässlichen Rückschlüsse auf die zukünftige Entwicklung eines Finanzinstruments zu.

Quelle: FactSet

## Kursdaten

Ø Kurs 5 Tage   Ø Volumen 5 Tage (Stk.)	2.946,00 HUF (564.174)
Ø Kurs 30 Tage   Ø Volumen 30 Tage (Stk.)	2.803,13 HUF (1.256.438)
Ø Kurs 100 Tage   Ø Volumen 100 Tage (Stk.)	2.776,70 HUF (1.291.058)
Ø Kurs 250 Tage   Ø Volumen 250 Tage	2.620,99 HUF (1.257.280)
Hoch seit 1.1.   Datum	3.170,00 HUF (21.04.2022)
Tief seit 1.1.   Datum	2.300,00 HUF (24.02.2022)
52 Wochen Hoch   Datum	3.170,00 HUF (21.04.2022)
52 Wochen Tief   Datum	2.268,00 HUF (20.07.2021)

## Anzahl zugehöriger Erste Group Produkte

Produkttyp	# Produkte
Turbos	5

## Alle Börsen für MOL MAGYAR OLAJ-ÉS GÁZIPA.NYRT NAMENS-AKTIEN A UF 125

Börse	Datum	Zeit	Kurs	Gehandeltes Volumen	Trades
Stuttgart	30.06.2022	08:05	7,36 EUR	0,00	1

Prague Stock Exchange	29.06.2022	12:28	186,70 CZK	0,00	1
München	30.06.2022	08:03	7,415 EUR	0,00	1
London Stock Exchange European Trade Reporting	29.06.2022	17:00	2.922,00 HUF	0,00	1
Frankfurt	30.06.2022	08:02	7,355 EUR	0,00	1
Düsseldorf	30.06.2022	09:27	7,295 EUR	0,00	4
Budapest Stock Exchange	30.06.2022	09:39	2.940,00 HUF	153,98	87
Berlin	30.06.2022	08:03	7,355 EUR	0,00	1

## Firmenprofil

### Firmenlogo



### Kontaktdetails

MOL HUNGARIAN OIL & GAS PLC

--

Október huszonharmadika u.18 - 1117  
Budapest

Telefon 36-1-209-0000

Fax: 36-1-464-0427

E-mail: -

### PDF Downloads

Unternehmensreport: MOL MAGYAR  
OLAJ-ÉS GÁZIPA.NYRT NAMENS-  
AKTIEN A UF 125



### Firmenprofil

MOL Hungarian Oil & Gas Plc ist ein Unternehmen mit Sitz in Budapest, Ungarn, das primär im Bereich Integrierte Öl- und Gasunternehmen tätig ist. Das Unternehmen wurde im Jahr 1991 gegründet und beschäftigte zum Ende des letzten Geschäftsjahres 24291 Mitarbeiter. Den Vorsitz in der Geschäftsführung haben József Molnár und Zsolt Hernádi. Die größten Anteilseigner sind MOL New Europe Foundation, Tihany Foundation und Maecenas Universitatis Corvini Alapítvány. Der Umsatz des Unternehmens betrug zum Ende des letzten Geschäftsjahres 5959.31 Mrd. HUF mit einem Gewinn von 526.13 Mrd. HUF. Der Umsatz hat sich gegenüber dem vorherigen Geschäftsjahr um 48.6% vergrößert. Die derzeitige Marktkapitalisierung beträgt 2325.24 Mrd. HUF. Die Angaben zum Geschäftsjahresende beziehen sich auf den 31.12.2021. Die Sektorklassifizierung des Unternehmens basiert auf dem FactSet eigenen RBICS Sektorsystem.

### Vorstandsmitglieder

Berislav Gašo	Vorstandsmitglied
Berislav Gašo	Vorstandsmitglied
Gabriel Szabó	Vorstandsmitglied
Gabriel Szabó	Vorstandsmitglied
József Molnár	Vorstandsmitglied
József Molnár	Vorstandsmitglied
József Simola	Vorstandsmitglied
József Simola	Vorstandsmitglied
Marek Senkovic	Vorstandsmitglied
Marek Senkovic	Vorstandsmitglied
Péter Rataics	Vorstandsmitglied
Péter Rataics	Vorstandsmitglied
Sándor Fasimon	Vorstandsmitglied
Sándor Fasimon	Vorstandsmitglied
Zdravka Demeter Bubalo	Vorstandsmitglied
Zdravka Demeter Bubalo	Vorstandsmitglied

### Aufsichtsrat

Zoltán Sandor	Aufsichtsratsvorsitzender Áldott
Anett Pandurics	Aufsichtsratsmitglied
Anthony Radev	Aufsichtsratsmitglied
Attila Chikán	Aufsichtsratsmitglied
János Martonyi	Aufsichtsratsmitglied
László Parragh	Aufsichtsratsmitglied
Martin Roman	Aufsichtsratsmitglied
Norbert Szivek	Aufsichtsratsmitglied
Oszkár Világi	Aufsichtsratsmitglied
Sándor Csányi	Aufsichtsratsmitglied
Sándor Puskás	Aufsichtsratsmitglied
Vladimír Kestler	Aufsichtsratsmitglied
András Láncki	Aufsichtsratsmitglied
András Tóth	Aufsichtsratsmitglied
Csaba Szabó	Aufsichtsratsmitglied
Ilona Dávid	Aufsichtsratsmitglied
István Tibor Ördög	Aufsichtsratsmitglied
Ivan Mikloš	Aufsichtsratsmitglied
Piroska Bogнар	Aufsichtsratsmitglied
Talal Al Awfi	Aufsichtsratsmitglied