

INTEL CORPORATION

ISIN: US4581401001

WKN: 458140100

Übersicht

19.04.2021 08:04:31

Kurs

53,71 EUR

Differenz  -0,76% (-0,41)

Stammdaten

ISIN	US4581401001
Symbol	INTC
Börse	Hannover
Währung	EUR
Branche	Technologie
Wertpapierkategorie	Aktie
Marktkapitalisierung (Mio)	220.292 EUR
Benchmark	S&P 500

Marktdaten

Geld (Volumen)	-
Brief (Volumen)	-
Eröffnung	53,71 EUR
Hoch	53,71 EUR
Tief	53,71 EUR
Schluss Vortag	54,12 EUR
VWAP	-
Volumen (Stück)	0
Gehandeltes Volumen	0,00
Trades	2
Letztes Volumen	0

Futures und Optionen

Zugehörige Futures	14
Zugehörige Optionen	-

PDF Downloads

Unternehmensreport: INTEL CORPORATION 




5J



Die Wertentwicklung der Vergangenheit lässt keine verlässlichen Rückschlüsse auf die zukünftige Entwicklung eines Finanzinstruments zu.

Quelle: FactSet

Aktuellstes Research

Instrument	Branchen	Märkte	
Datum		Überschrift	Download
08.04.2021		Global Equity Ratings	
08.04.2021		Aktienempfehlungen Global	
01.04.2021		Global Equity Ratings	
01.04.2021		Aktienempfehlungen Global	
03.03.2021		Global Equity Ratings	

Details

19.04.2021 08:04:31

Kurs

53,71 EUR

Differenz  -0,76% (-0,41)

Stammdaten

ISIN	US4581401001
Symbol	INTC
Börse	Hannover
Währung	EUR
Branche	Technologie
Wertpapierkategorie	Aktie
Marktkapitalisierung (Mio)	220.292 EUR
Benchmark	S&P 500

Marktdaten

Geld (Volumen)	-
Brief (Volumen)	-
Eröffnung	53,71 EUR
Hoch	53,71 EUR
Tief	53,71 EUR
Schluss Vortag	54,12 EUR
VWAP	-
Volumen (Stück)	0
Gehandeltes Volumen	0,00
Trades	2
Letztes Volumen	0

Performance und Risiko

	6M	1J	3J
Perf (%)	+17,59%	-1,42%	+28,89%
Perf (abs.)	+8,10	-0,78	+12,13
Beta	1,32	1,12	1,22
Volatilität	41,28	42,41	38,31

5J



Die Wertentwicklung der Vergangenheit lässt keine verlässlichen Rückschlüsse auf die zukünftige Entwicklung eines Finanzinstruments zu.

Quelle: FactSet

Kursdaten

Ø Kurs 5 Tage Ø Volumen 5 Tage (Stk.)	54,82 EUR (0)
Ø Kurs 30 Tage Ø Volumen 30 Tage (Stk.)	53,75 EUR (23)
Ø Kurs 100 Tage Ø Volumen 100 Tage (Stk.)	47,47 EUR (89)
Ø Kurs 250 Tage Ø Volumen 250 Tage	47,29 EUR (77)
Hoch seit 1.1. Datum	57,30 EUR (12.04.2021)
Tief seit 1.1. Datum	40,35 EUR (04.01.2021)
52 Wochen Hoch Datum	57,92 EUR (26.05.2020)
52 Wochen Tief Datum	37,10 EUR (30.10.2020)

Alle Börsen für INTEL CORPORATION

Börse 	Datum	Zeit	Kurs	Gehandeltes Volumen	Trades
Xetra	19.04.2021	17:35	52,80 EUR	1,05	237
Wiener Börse	19.04.2021	17:32	52,78 EUR	0,09	26
Tradegate	19.04.2021	21:49	52,61 EUR	1,83	263
Stuttgart	19.04.2021	18:45	52,46 EUR	0,06	10
SIX Swiss Exchange	18.02.2021	10:15	61,4056 USD	0,06	1
SIX Swiss Exchange	04.03.2020	17:36	51,99 CHF	0,00	1
Nasdaq	19.04.2021	21:52	63,305 USD	1.017,50	146.570

München	19.04.2021	12:34	53,80 EUR	0,03	2
London Stock Exchange	19.04.2021	17:35	63,50 USD	0,00	9
Hong Kong Stock Exchange	11.02.2021	02:20	433,00 HKD	-	-
Hannover	19.04.2021	08:04	53,71 EUR	0,00	2
Hamburg	19.04.2021	08:04	53,71 EUR	0,00	1
Frankfurt	19.04.2021	19:49	52,63 EUR	0,20	31
Euronext Brüssel	14.04.2021	15:39	64,50 USD	0,00	1
Düsseldorf	19.04.2021	19:30	52,52 EUR	0,00	19
Borsa Italiana MTF Trading After Hours	09.04.2021	18:19	56,96 EUR	0,00	1
Borsa Italiana MTF Global Equity Market	19.04.2021	17:35	52,99 EUR	0,16	27
Berlin	19.04.2021	16:52	52,86 EUR	0,01	4

Firmenprofil

Firmenlogo

https://

Kontaktdetails

INTEL CORP.

--

2200 Mission College Boulevard -
95054-1549 Santa Clara

Telefon 1-408-765-8080

Fax: -

E-mail: -

PDF Downloads

Unternehmensreport: INTEL
CORPORATION



Firmenprofil

Intel Corp. ist ein Unternehmen mit Sitz in Santa Clara, USA, das primär im Bereich Elektronische Bauteile und Fertigung tätig ist. Das Unternehmen wurde im Jahr 1968 gegründet und beschäftigte zum Ende des letzten Geschäftsjahres 110600 Mitarbeiter. Den Vorsitz in der Geschäftsführung hat Patrick P. Gelsinger. Die größten Anteilseigner sind The Vanguard Group, Inc., BlackRock Fund Advisors und SSgA Funds Management, Inc. Der Umsatz des Unternehmens betrug zum Ende des letzten Geschäftsjahres 77.87 Mrd. USD mit einem Gewinn von 20.90 Mrd. USD. Der Umsatz hat sich gegenüber dem vorherigen Geschäftsjahr um 8.2% vergrößert. Die derzeitige Marktkapitalisierung beträgt 264.78 Mrd. USD. Die Angaben zum Geschäftsjahresende beziehen sich auf den 31.12.2020. Die Sektorklassifizierung des Unternehmens basiert auf dem FactSet eigenen RBICS Sektorsystem.

Vorstandsmitglieder

Omar Ishrak	Chairman of Board of Directors
Risa Lavizzo-Mourey	Member of Board of Directors
Tsu-Jae Liu	Member of Board of Directors
Alyssa Henry	Member of Board of Directors
Andrew Wilson	Member of Board of Directors
Dion Weisler	Member of Board of Directors
Frank Yeary	Member of Board of Directors
Gregory Smith	Member of Board of Directors
James Goetz	Member of Board of Directors
Patrick Gelsinger	Vorstandsvorsitzender
Amnon Shashua	Vorstandsmitglied
Ann Kelleher	Vorstandsmitglied
Michael Mayberry	Vorstandsmitglied
Zane Ball	Vorstandsmitglied
Ann-Marie Holmes	Vorstandsmitglied
Archana Deskus	Vorstandsmitglied
Bill Leszinske	Vorstandsmitglied
Brooke Wells	Vorstandsmitglied
Caroline Chan	Vorstandsmitglied
Daniel McKeon	Vorstandsmitglied