

BANK OF AMERICA CORP.

ISIN: **US0605051046** WKN:**060505104**

Übersicht

28.11.2022 11:17:42

Kurs

35,78 EUR

Differenz  -1,27% (-0,46)

Stammdaten

ISIN	US0605051046
Symbol	BAC
Börse	Frankfurt
Währung	EUR
Branche	Finanzsektor
Wertpapierkategorie	Aktie
Marktkapitalisierung (Mio)	291.761 EUR
Benchmark	S&P 500

Marktdaten

Geld (Volumen)	35,69 EUR (1.000)
Brief (Volumen)	35,74 EUR (1.000)
Eröffnung	36,08 EUR
Hoch	36,08 EUR
Tief	35,78 EUR
Schluss Vortag	36,24 EUR
VWAP	35,82231 EUR
Volumen (Stück)	975
Gehandeltes Volumen	34.926,75
Trades	4
Letztes Volumen	275

Futures und Optionen

Zugehörige Futures	15
Zugehörige Optionen	-

PDF Downloads

Unternehmensreport: BANK OF AMERICA CORP. 

Anzahl zugehöriger Erste Group Produkte

Produkttyp

Aktienanleihen

Produkte

2

Stammdaten









5J



Die Wertentwicklung der Vergangenheit lässt keine verlässlichen Rückschlüsse auf die zukünftige Entwicklung eines Finanzinstruments zu.

Quelle: FactSet

Aktuellstes Research

Instrument	Branchen	Märkte	
Datum	Überschrift		Download
18.11.2022		Global Equity Ratings	
18.11.2022		Aktienempfehlungen Global	
31.10.2022		Aktienempfehlungen Global	
31.10.2022		Global Equity Ratings	
05.10.2022		Global Equity Ratings	

Details

28.11.2022 11:17:42

Kurs

35,78 EUR

Differenz  -1,27% (-0,46)

Stammdaten

ISIN	US0605051046
Symbol	BAC
Börse	Frankfurt
Währung	EUR
Branche	Finanzsektor
Wertpapierkategorie	Aktie
Marktkapitalisierung (Mio)	291.761 EUR
Benchmark	S&P 500

Marktdaten

Geld (Volumen)	35,69 EUR (1.000)
Brief (Volumen)	35,74 EUR (1.000)
Eröffnung	36,08 EUR
Hoch	36,08 EUR
Tief	35,78 EUR
Schluss Vortag	36,24 EUR
VWAP	35,82231 EUR
Volumen (Stück)	975
Gehandeltes Volumen	34.926,75
Trades	4
Letztes Volumen	275

Performance und Risiko

	6M	1J	3J
Perf (%)	+8,52%	-14,67%	+19,60%
Perf (abs.)	+2,85	-6,23	+5,94
Beta	0,95	0,96	1,23
Volatilität	27,63	33,78	38,13

5J



Die Wertentwicklung der Vergangenheit lässt keine verlässlichen Rückschlüsse auf die zukünftige Entwicklung eines Finanzinstruments zu.

Quelle: FactSet

Kursdaten

Ø Kurs 5 Tage Ø Volumen 5 Tage (Stk.)	36,39 EUR (5.852)
Ø Kurs 30 Tage Ø Volumen 30 Tage (Stk.)	36,14 EUR (4.589)
Ø Kurs 100 Tage Ø Volumen 100 Tage (Stk.)	34,06 EUR (2.696)
Ø Kurs 250 Tage Ø Volumen 250 Tage	35,83 EUR (3.171)
Hoch seit 1.1. Datum	44,32 EUR (10.01.2022)
Tief seit 1.1. Datum	29,40 EUR (01.07.2022)
52 Wochen Hoch Datum	44,32 EUR (10.01.2022)
52 Wochen Tief Datum	29,40 EUR (01.07.2022)

Anzahl zugehöriger Erste Group Produkte

Produkttyp	# Produkte
Aktienanleihen	2

Alle Börsen für BANK OF AMERICA CORP.

Börse 	Datum	Zeit	Kurs	Gehandeltes Volumen	Trades
Xetra	28.11.2022	11:12	35,74 EUR	0,02	7
Wiener Börse	28.11.2022	09:05	36,20 EUR	0,00	1

Tradegate	28.11.2022	11:24	35,62 EUR	0,06	12
Stuttgart	28.11.2022	08:06	36,09 EUR	0,00	1
SIX Swiss Exchange	28.06.2019	17:35	28,22 CHF	0,00	1
SIX Swiss Exchange	28.06.2019	17:35	28,67 USD	0,00	1
NYSE	25.11.2022	19:00	37,70 USD	608,01	43.715
München	28.11.2022	08:00	36,165 EUR	0,00	1
London Stock Exchange	25.11.2022	17:35	37,84 USD	0,16	6
Hannover	28.11.2022	08:00	36,105 EUR	0,00	1
Hamburg	28.11.2022	08:00	36,105 EUR	0,00	1
Frankfurt	28.11.2022	11:17	35,78 EUR	0,03	4
Düsseldorf	28.11.2022	10:31	35,77 EUR	0,00	4
Berlin	28.11.2022	08:11	36,285 EUR	0,00	1

Firmenprofil

Firmenlogo



Kontakt details

BANK OF AMERICA CORP.

--

100 North Tryon Street - 28255 Charlotte

Telefon 1-704-386-5681

Fax: 1-704-386-6699

E-mail: -

PDF Downloads

 Unternehmensreport: BANK OF AMERICA CORP.
 

Firmenprofil

Bank of America Corp. ist ein Unternehmen mit Sitz in Charlotte, USA, das primär im Bereich Wertpapierdienstleistungen tätig ist. Das Unternehmen wurde im Jahr 1904 gegründet und beschäftigte zum Ende des letzten Geschäftsjahres 208000 Mitarbeiter. Den Vorsitz in der Geschäftsführung hat Brian T. Moynihan. Die größten Anteilseigner sind Berkshire Hathaway, Inc. (Investment Management), The Vanguard Group, Inc. und BlackRock Fund Advisors. Der Umsatz des Unternehmens betrug zum Ende des letzten Geschäftsjahres 95.76 Mrd. USD mit einem Gewinn von 31.98 Mrd. USD. Der Umsatz hat sich gegenüber dem vorherigen Geschäftsjahr um .9% vergrößert. Die derzeitige Marktkapitalisierung beträgt 302.45 Mrd. USD. Die Angaben zum Geschäftsjahresende beziehen sich auf den 31.12.2021. Die Sektorklassifizierung des Unternehmens basiert auf dem FactSet eigenen RBICS Sektorsystem.

Vorstandsmitglieder

Frick Bob	Chairman of Board of Directors
Clayton Rose	Member of Board of Directors
Maria Zuber	Member of Board of Directors
Arnold Donald	Member of Board of Directors
Denise Ramos	Member of Board of Directors
Frank Bramble	Member of Board of Directors
José Almeida	Member of Board of Directors
Linda Hudson	Member of Board of Directors
Lionel Nowell	Member of Board of Directors
Michael White	Member of Board of Directors
Monica Lozano	Member of Board of Directors
Pierre de Weck	Member of Board of Directors
R. Yost	Member of Board of Directors
Sharon Allen	Member of Board of Directors
Thomas Woods	Member of Board of Directors
Brian T. Moynihan	Vorstandsvorsitzender
Aditya Bhasin	Vorstandsmitglied
Alastair Borthwick	Vorstandsmitglied
Andy Sieg	Vorstandsmitglied
Aron Levine	Vorstandsmitglied

