

# BAWAG GROUP AG

ISIN:

**AT0000BAWAG2**

WKN: -

## Übersicht

15.10.2019 16:14:00

**Kurs**

39,05 USD

**Differenz**  -4,45% (-1,82)

### Stammdaten

ISIN AT0000BAWAG2

Symbol BG

Börse FINRA other OTC Issues

Währung USD

Branche Finanzsektor

Wertpapierkategorie Aktie

Marktkapitalisierung 3.624 EUR (Mio)

Benchmark ATX AUSTRIAN TRADED INDEX

### Marktdaten

Geld (Volumen) -

Brief (Volumen) -

Eröffnung 39,15 USD

Hoch 39,15 USD

Tief 39,05 USD

Schluss Vortag 40,8699 USD

VWAP 39,150152 USD

Volumen (Stück) 14.825

Gehandeltes Volumen 580.401,00

Trades 4

Letztes Volumen 9.000

### Futures und Optionen

Zugehörige Futures -

Zugehörige Optionen 241

### Anzahl zugehöriger Erste Group Produkte

Produkttyp	# Produkte
Bonus-Zertifikate	5
Turbos	14
Express-Anleihen	1




5J



Die Wertentwicklung der Vergangenheit lässt keine verlässlichen Rückschlüsse auf die zukünftige Entwicklung eines Finanzinstruments zu.

Quelle: FactSet

### Aktuellstes Research

Instrument	Branchen	Märkte	Datum	Überschrift	Download
			13.09.2019	Equity Weekly	
			17.05.2019	Equity Weekly	
			22.02.2019	Equity Weekly	

## Details

15.10.2019 16:14:00

## Kurs

39,05 USD

Differenz  -4,45% (-1,82)

## Stammdaten

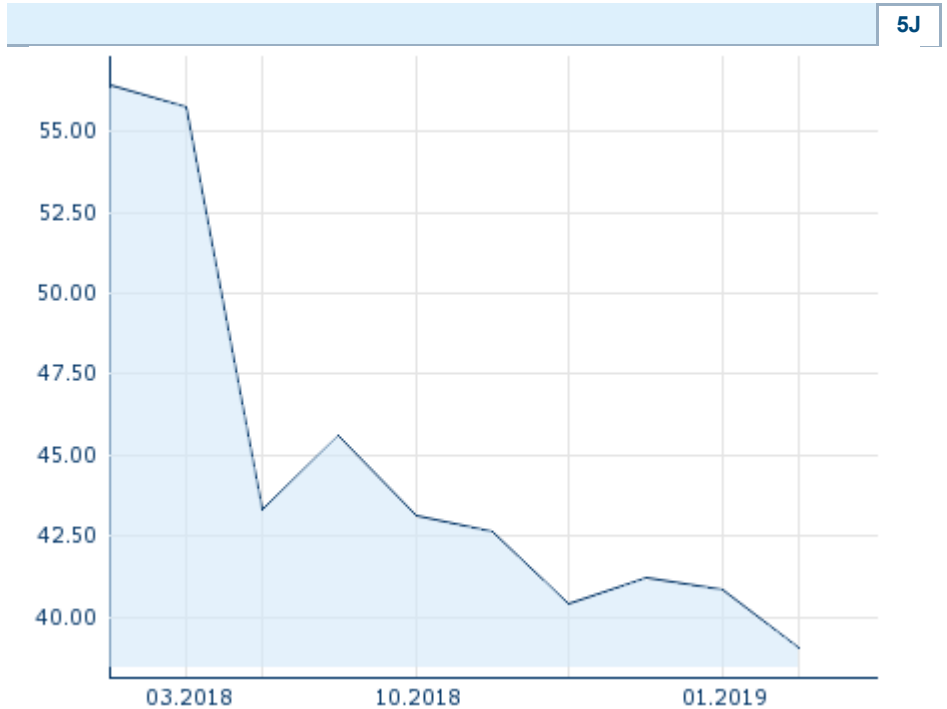
ISIN	AT0000BAWAG2
Symbol	BG
Börse	FINRA other OTC Issues
Währung	USD
Branche	Finanzsektor
Wertpapierkategorie	Aktie
Marktkapitalisierung (Mio)	3.624 EUR
Benchmark	ATX AUSTRIAN TRADED INDEX

## Marktdaten

Geld (Volumen)	-
Brief (Volumen)	-
Eröffnung	39,15 USD
Hoch	39,15 USD
Tief	39,05 USD
Schluss Vortag	40,8699 USD
VWAP	39,150152 USD
Volumen (Stück)	14.825
Gehandeltes Volumen	580.401,00
Trades	4
Letztes Volumen	9.000

## Performance und Risiko

	6M	1J	3J
Perf (%)	-6,52%	-14,35%	-
Perf (abs.)	-	-6,54	-
Beta	0,97	1,00	0,92
Volatilität	-	37,26	30,14



5J

Die Wertentwicklung der Vergangenheit lässt keine verlässlichen Rückschlüsse auf die zukünftige Entwicklung eines Finanzinstruments zu.

Quelle: FactSet

## Kursdaten

Ø Kurs 5 Tage   Ø Volumen 5 Tage (Stk.)	24,13 USD (6.249)
Ø Kurs 30 Tage   Ø Volumen 30 Tage (Stk.)	- USD (8.406)
Ø Kurs 100 Tage   Ø Volumen 100 Tage (Stk.)	- USD (8.406)
Ø Kurs 250 Tage   Ø Volumen 250 Tage	- USD (8.406)
Hoch seit 1.1.   Datum	39,15 USD (15.10.2019)
Tief seit 1.1.   Datum	39,05 USD (15.10.2019)
52 Wochen Hoch   Datum	43,13 USD (18.10.2018)
52 Wochen Tief   Datum	39,05 USD (15.10.2019)

## Anzahl zugehöriger Erste Group Produkte

Produkttyp	# Produkte
Bonus-Zertifikate	5
Turbos	14
Express-Anleihen	1

## Alle Börsen für BAWAG GROUP AG

Börse 	Datum	Zeit	Kurs	Gehandeltes Volumen	Trades
---	-------	------	------	---------------------	--------

Wiener Börse	16.10.2019	17:35	36,24 EUR	1,53	298
Tradegate	16.10.2019	22:26	36,28 EUR	0,02	5
Stuttgart	16.10.2019	16:36	36,04 EUR	0,00	7
München	16.10.2019	17:29	36,16 EUR	0,00	10
London Stock Exchange European Trade Reporting	16.10.2019	17:30	36,16 EUR	0,00	2
Frankfurt	16.10.2019	17:18	36,08 EUR	0,00	10
FINRA other OTC Issues	15.10.2019	16:14	39,05 USD	0,58	4
Berlin	16.10.2019	17:30	36,06 EUR	0,00	10

# Firmenprofil

## Firmenlogo

<https://>

## Firmenprofil

-

## Kontakt details

BAWAG GROUP

--

----

Telefon-

Fax: -

E-mail: -