

BAWAG GROUP AG

ISIN:

AT0000BAWAG2

WKN: -

Übersicht

02.04.2020 17:30:00

Kurs

23,58 EUR

Differenz  -0,76% (-0,18)

Stammdaten

ISIN AT0000BAWAG2

Symbol BG

Börse London Stock Exchange European Trade Reporting

Währung EUR

Branche Finanzsektor

Wertpapierkategorie Aktie

Marktkapitalisierung (Mio) 2.086 EUR

Benchmark ATX AUSTRIAN TRADED INDEX

Marktdaten

Geld (Volumen) 23,28 EUR (500)

Brief (Volumen) 23,88 EUR (1.000)

Eröffnung 23,83 EUR

Hoch 23,83 EUR

Tief 23,58 EUR

Schluss Vortag 23,76 EUR

VWAP 24,85 EUR

Volumen (Stück) -

Gehandeltes Volumen -

Trades 2

Letztes Volumen -

Futures und Optionen

Zugehörige Futures -

Zugehörige Optionen 389

Anzahl zugehöriger Erste Group Produkte

Produkttyp	# Produkte
Bonus-Zertifikate	28
Aktienanleihen	3
Turbos	7
Express-Anleihen	1






5J



Die Wertentwicklung der Vergangenheit lässt keine verlässlichen Rückschlüsse auf die zukünftige Entwicklung eines Finanzinstruments zu.

Quelle: FactSet

Aktuellstes Research

Instrument	Branchen	Märkte	Datum	Überschrift	Download
			14.02.2020	Equity Weekly	
			31.10.2019	Equity Weekly	
			21.10.2019	Equity Weekly	
			13.09.2019	Equity Weekly	
			17.05.2019	Equity Weekly	

Details

02.04.2020 17:30:00

Kurs

23,58 EUR

Differenz  -0,76% (-0,18)

Stammdaten

ISIN	AT0000BAWAG2
Symbol	BG
Börse	London Stock Exchange European Trade Reporting
Währung	EUR
Branche	Finanzsektor
Wertpapierkategorie	Aktie
Marktkapitalisierung (Mio)	2.086 EUR
Benchmark	ATX AUSTRIAN TRADED INDEX

Marktdaten

Geld (Volumen)	23,28 EUR (500)
Brief (Volumen)	23,88 EUR (1.000)
Eröffnung	23,83 EUR
Hoch	23,83 EUR
Tief	23,58 EUR
Schluss Vortag	23,76 EUR
VWAP	24,85 EUR
Volumen (Stück)	-
Gehandeltes Volumen	-
Trades	2
Letztes Volumen	-

Performance und Risiko

	6M	1J	3J
Perf (%)	-33,47%	-41,71%	-
Perf (abs.)	-11,86	-16,87	-
Beta	1,27	1,23	1,27
Volatilität	57,94	44,64	34,77

5J



Die Wertentwicklung der Vergangenheit lässt keine verlässlichen Rückschlüsse auf die zukünftige Entwicklung eines Finanzinstruments zu.

Quelle: FactSet

Kursdaten

Ø Kurs 5 Tage Ø Volumen 5 Tage (Stk.)	24,55 EUR (15.797)
Ø Kurs 30 Tage Ø Volumen 30 Tage (Stk.)	31,21 EUR (8.540)
Ø Kurs 100 Tage Ø Volumen 100 Tage (Stk.)	36,96 EUR (14.899)
Ø Kurs 250 Tage Ø Volumen 250 Tage	37,23 EUR (8.251)
Hoch seit 1.1. Datum	44,02 EUR (21.02.2020)
Tief seit 1.1. Datum	18,48 EUR (18.03.2020)
52 Wochen Hoch Datum	44,92 EUR (18.04.2019)
52 Wochen Tief Datum	18,48 EUR (18.03.2020)

Anzahl zugehöriger Erste Group Produkte

Produkttyp	# Produkte
Bonus-Zertifikate	28
Aktienanleihen	3
Turbos	7
Express-Anleihen	1

Alle Börsen für BAWAG GROUP AG

Börse 	Datum	Zeit	Kurs	Gehandeltes	Trades
---	-------	------	------	-------------	--------

					Volumen	
Wiener Börse	02.04.2020	17:35	23,40 EUR	2,57	371	
Tradegate	02.04.2020	22:26	23,56 EUR	0,07	12	
Stuttgart	02.04.2020	16:31	23,22 EUR	0,00	8	
München	02.04.2020	08:09	23,90 EUR	0,00	1	
London Stock Exchange European Trade Reporting	02.04.2020	17:30	23,58 EUR	0,00	2	
Frankfurt	02.04.2020	17:15	23,44 EUR	0,00	9	
FINRA other OTC Issues	05.03.2020	19:30	42,9784 USD	0,02	1	
Düsseldorf	02.04.2020	08:24	23,72 EUR	0,00	2	
Berlin	02.04.2020	08:10	23,70 EUR	0,00	2	

Firmenprofil

Firmenlogo

<https://>

Firmenprofil

-

Kontakt details

BAWAG GROUP

--

Telefon-

Fax: -

E-mail: -