

BAWAG GROUP AG

ISIN:

AT0000BAWAG2

WKN: -

Übersicht

23.07.2021 08:04:03

Kurs

45,02 EUR

Differenz  1,44% (0,64)

Stammdaten

ISIN	AT0000BAWAG2
Symbol	BG
Börse	München
Währung	EUR
Branche	Finanzsektor
Wertpapierkategorie	Aktie
Marktkapitalisierung (Mio)	4.101 EUR
Benchmark	ATX AUSTRIAN TRADED INDEX

Marktdaten

Geld (Volumen)	-
Brief (Volumen)	-
Eröffnung	45,02 EUR
Hoch	45,02 EUR
Tief	45,02 EUR
Schluss Vortag	44,38 EUR
VWAP	43,00 EUR
Volumen (Stück)	0
Gehandeltes Volumen	0,00
Trades	2
Letztes Volumen	0

Futures und Optionen

Zugehörige Futures	-
Zugehörige Optionen	263

PDF Downloads

Unternehmensreport: BAWAG GROUP AG 

Anzahl zugehöriger Erste Group Produkte











Produkttyp	# Produkte
Bonus-Zertifikate	14
Discount-Zertifikate	3
Turbos	16
Express-Anleihen	1



Die Wertentwicklung der Vergangenheit lässt keine verlässlichen Rückschlüsse auf die zukünftige Entwicklung eines Finanzinstruments zu.

Quelle: FactSet

Aktuellstes Research

Instrument	Branchen	Märkte		
Datum			Überschrift	Download
30.04.2021			Equity Weekly	
12.02.2021			Equity Weekly	
29.01.2021			Equity Weekly	
30.10.2020			Equity Weekly	
31.07.2020			Equity Weekly	

Details

23.07.2021 08:04:03

Kurs

45,02 EUR

Differenz ▲ 1,44% (0,64)

Stammdaten

ISIN	AT0000BAWAG2
Symbol	BG
Börse	München
Währung	EUR
Branche	Finanzsektor
Wertpapierkategorie	Aktie
Marktkapitalisierung (Mio)	4.101 EUR
Benchmark	ATX AUSTRIAN TRADED INDEX

Marktdaten

Geld (Volumen)	-
Brief (Volumen)	-
Eröffnung	45,02 EUR
Hoch	45,02 EUR
Tief	45,02 EUR
Schluss Vortag	44,38 EUR
VWAP	43,00 EUR
Volumen (Stück)	0
Gehandeltes Volumen	0,00
Trades	2
Letztes Volumen	0

Performance und Risiko

	6M	1J	3J
Perf (%)	+15,08%	+39,73%	+16,51%
Perf (abs.)	+5,90	+12,80	+6,38
Beta	1,22	1,28	1,22
Volatilität	24,98	27,93	36,34

5J



Die Wertentwicklung der Vergangenheit lässt keine verlässlichen Rückschlüsse auf die zukünftige Entwicklung eines Finanzinstruments zu.

Quelle: FactSet

Kursdaten

Ø Kurs 5 Tage Ø Volumen 5 Tage (Stk.)	43,90 EUR (30)
Ø Kurs 30 Tage Ø Volumen 30 Tage (Stk.)	45,49 EUR (5)
Ø Kurs 100 Tage Ø Volumen 100 Tage (Stk.)	44,90 EUR (10)
Ø Kurs 250 Tage Ø Volumen 250 Tage	39,06 EUR (22)
Hoch seit 1.1. Datum	47,08 EUR (02.07.2021)
Tief seit 1.1. Datum	35,78 EUR (28.01.2021)
52 Wochen Hoch Datum	47,08 EUR (02.07.2021)
52 Wochen Tief Datum	29,82 EUR (02.10.2020)

Anzahl zugehöriger Erste Group Produkte

Produkttyp	# Produkte
Bonus-Zertifikate	14
Discount-Zertifikate	3
Turbos	16
Express-Anleihen	1

Alle Börsen für BAWAG GROUP AG

Börse	Datum	Zeit	Kurs	Gehandeltes	Trades
-------	-------	------	------	-------------	--------

					Volumen	
Wiener Börse	23.07.2021	17:35	46,00 EUR	5,75	729	
Tradegate	23.07.2021	22:26	45,50 EUR	0,00	2	
Stuttgart	23.07.2021	12:27	46,28 EUR	0,00	7	
München	23.07.2021	08:04	45,02 EUR	0,00	2	
London Stock Exchange European Trade Reporting	23.07.2021	17:30	45,90 EUR	0,00	2	
Frankfurt	23.07.2021	17:15	45,98 EUR	0,00	8	
FINRA other OTC Issues	19.05.2021	21:12	55,5887 USD	0,03	1	
Düsseldorf	23.07.2021	18:00	45,62 EUR	0,00	11	
Berlin	23.07.2021	13:41	46,36 EUR	0,00	2	

Firmenprofil

Firmenlogo

https://

Kontaktdetails

BAWAG GROUP AG

--

Wiedner Gürtel 11 - 1100 Wien

Telefon 43-0-59905-32043

Fax: -

E-mail: -

PDF Downloads

Unternehmensreport: BAWAG GROUP AG 

Firmenprofil

BAWAG Group AG ist ein Unternehmen mit Sitz in Wien, Österreich, das primär im Bereich Bankdienstleistungen tätig ist. Das Unternehmen wurde im Jahr 2005 gegründet und beschäftigte zum Ende des letzten Geschäftsjahres 4071 Mitarbeiter. Den Vorsitz in der Geschäftsführung hat Anas Abuzaakouk. Die größten Anteilseigner sind GoldenTree Asset Management LP, T. Rowe Price International Ltd. und Wellington Management Co. LLP. Der Umsatz des Unternehmens betrug zum Ende des letzten Geschäftsjahres 1.50 Mrd. EUR mit einem Gewinn von 284.20 Mio. EUR. Der Umsatz hat sich gegenüber dem vorherigen Geschäftsjahr um -11.2% verringert. Die derzeitige Marktkapitalisierung beträgt 3.95 Mrd. EUR. Die Angaben zum Geschäftsjahresende beziehen sich auf den 31.12.2020. Die Sektorklassifizierung des Unternehmens basiert auf dem FactSet eigenen RBICS Sektorsystem.

Vorstandsmitglieder

Anas Abuzaakouk	Vorstandsvorsitzender
Andrew Wise	Vorstandsmitglied
David O'Leary	Vorstandsmitglied
Enver Sirucic	Vorstandsmitglied
Guido Jestaedt	Vorstandsmitglied
Jutta Wimmer	Vorstandsmitglied
Satyen Shah	Vorstandsmitglied

Aufsichtsrat

Egbert Fleischer	Aufsichtsratsvorsitzender
Adam M. Rosmarin	Aufsichtsratsmitglied
Frederick Haddad	Aufsichtsratsmitglied
Ingrid Streibel-Zarfl	Aufsichtsratsmitglied
Kim Fennebresque	Aufsichtsratsmitglied
Konstantin Latsunas	Aufsichtsratsmitglied
Verena Spitz	Aufsichtsratsmitglied