

# BAWAG GROUP AG

ISIN:

AT0000BAWAG2

WKN: -

## Übersicht

21.06.2021 08:02:42

### Kurs

45,20 EUR

Differenz  -1,44% (-0,66)

### Stammdaten

ISIN	AT0000BAWAG2
Symbol	BG
Börse	München
Währung	EUR
Branche	Finanzsektor
Wertpapierkategorie	Aktie
Marktkapitalisierung (Mio)	4.033 EUR
Benchmark	ATX AUSTRIAN TRADED INDEX

### Marktdaten

Geld (Volumen)	-
Brief (Volumen)	-
Eröffnung	45,20 EUR
Hoch	45,20 EUR
Tief	45,20 EUR
Schluss Vortag	45,86 EUR
VWAP	44,90 EUR
Volumen (Stück)	0
Gehandeltes Volumen	0,00
Trades	2
Letztes Volumen	0

### Futures und Optionen

Zugehörige Futures	-
Zugehörige Optionen	221

### PDF Downloads

Unternehmensreport: BAWAG GROUP AG 

### Anzahl zugehöriger Erste Group Produkte






Produkttyp	# Produkte
Bonus-Zertifikate	14
Discount-Zertifikate	3
Turbos	16
Express-Anleihen	1



Die Wertentwicklung der Vergangenheit lässt keine verlässlichen Rückschlüsse auf die zukünftige Entwicklung eines Finanzinstruments zu.

Quelle: FactSet

### Aktuellstes Research

Instrument	Branchen	Märkte	Datum	Überschrift	Download
			30.04.2021	Equity Weekly	
			12.02.2021	Equity Weekly	
			29.01.2021	Equity Weekly	
			30.10.2020	Equity Weekly	
			31.07.2020	Equity Weekly	

## Details

21.06.2021 08:02:42

## Kurs

45,20 EUR

Differenz  -1,44% (-0,66)

## Stammdaten

ISIN	AT0000BAWAG2
Symbol	BG
Börse	München
Währung	EUR
Branche	Finanzsektor
Wertpapierkategorie	Aktie
Marktkapitalisierung (Mio)	4.033 EUR
Benchmark	ATX AUSTRIAN TRADED INDEX

## Marktdaten

Geld (Volumen)	-
Brief (Volumen)	-
Eröffnung	45,20 EUR
Hoch	45,20 EUR
Tief	45,20 EUR
Schluss Vortag	45,86 EUR
VWAP	44,90 EUR
Volumen (Stück)	0
Gehandeltes Volumen	0,00
Trades	2
Letztes Volumen	0

## Performance und Risiko

	6M	1J	3J
Perf (%)	+22,16%	+47,71%	+19,32%
Perf (abs.)	+8,20	+14,60	+7,32
Beta	1,19	1,19	1,22
Volatilität	25,36	29,00	36,19

5J



Die Wertentwicklung der Vergangenheit lässt keine verlässlichen Rückschlüsse auf die zukünftige Entwicklung eines Finanzinstruments zu.

Quelle: FactSet

## Kursdaten

Ø Kurs 5 Tage   Ø Volumen 5 Tage (Stk.)	45,98 EUR (0)
Ø Kurs 30 Tage   Ø Volumen 30 Tage (Stk.)	45,99 EUR (0)
Ø Kurs 100 Tage   Ø Volumen 100 Tage (Stk.)	43,66 EUR (24)
Ø Kurs 250 Tage   Ø Volumen 250 Tage	37,75 EUR (21)
Hoch seit 1.1.   Datum	46,78 EUR (08.06.2021)
Tief seit 1.1.   Datum	35,78 EUR (28.01.2021)
52 Wochen Hoch   Datum	46,78 EUR (08.06.2021)
52 Wochen Tief   Datum	29,82 EUR (02.10.2020)

## Anzahl zugehöriger Erste Group Produkte

Produkttyp	# Produkte
Bonus-Zertifikate	14
Discount-Zertifikate	3
Turbos	16
Express-Anleihen	1

## Alle Börsen für BAWAG GROUP AG

Börse 	Datum	Zeit	Kurs	Gehandeltes	Trades
---	-------	------	------	-------------	--------

					<b>Volumen</b>	
Wiener Börse	21.06.2021	17:35	45,24 EUR	7,51	938	
Tradegate	21.06.2021	22:26	45,32 EUR	0,00	2	
Stuttgart	21.06.2021	16:12	44,88 EUR	0,00	7	
München	21.06.2021	08:02	45,20 EUR	0,00	2	
London Stock Exchange European Trade Reporting	21.06.2021	17:30	45,53 EUR	0,78	1	
Frankfurt	21.06.2021	17:15	45,20 EUR	0,00	9	
FINRA other OTC Issues	19.05.2021	21:12	55,5887 USD	0,03	1	
Düsseldorf	21.06.2021	19:00	45,14 EUR	0,00	17	
Berlin	21.06.2021	08:02	44,98 EUR	0,00	2	

# Firmenprofil

## Firmenlogo

https://

### Kontaktdetails

BAWAG GROUP AG

--

Wiedner Gürtel 11 - 1100 Wien

Telefon 43-0-59905-32043

Fax: -

E-mail: -

### PDF Downloads

Unternehmensreport: BAWAG GROUP AG 

## Firmenprofil

BAWAG Group AG ist ein Unternehmen mit Sitz in Wien, Österreich, das primär im Bereich Bankdienstleistungen tätig ist. Das Unternehmen wurde im Jahr 2005 gegründet und beschäftigte zum Ende des letzten Geschäftsjahres 4071 Mitarbeiter. Den Vorsitz in der Geschäftsführung hat Anas Abuzaakouk. Die größten Anteilseigner sind GoldenTree Asset Management LP, T. Rowe Price International Ltd. und Wellington Management Co. LLP. Der Umsatz des Unternehmens betrug zum Ende des letzten Geschäftsjahres 1.50 Mrd. EUR mit einem Gewinn von 284.20 Mio. EUR. Der Umsatz hat sich gegenüber dem vorherigen Geschäftsjahr um -11.2% verringert. Die derzeitige Marktkapitalisierung beträgt 4.03 Mrd. EUR. Die Angaben zum Geschäftsjahresende beziehen sich auf den 31.12.2020. Die Sektorklassifizierung des Unternehmens basiert auf dem FactSet eigenen RBICS Sektorsystem.

### Vorstandsmitglieder

Anas Abuzaakouk	Vorstandsvorsitzender
Andrew Wise	Vorstandsmitglied
David O'Leary	Vorstandsmitglied
Enver Sirucic	Vorstandsmitglied
Guido Jestaedt	Vorstandsmitglied
Jutta Wimmer	Vorstandsmitglied
Satyen Shah	Vorstandsmitglied

### Aufsichtsrat

Egbert Fleischer	Aufsichtsratsvorsitzender
Adam M. Rosmarin	Aufsichtsratsmitglied
Frederick Haddad	Aufsichtsratsmitglied
Ingrid Streibel-Zarfl	Aufsichtsratsmitglied
Kim Fennebresque	Aufsichtsratsmitglied
Konstantin Latsunas	Aufsichtsratsmitglied
Verena Spitz	Aufsichtsratsmitglied