

BAWAG GROUP AG

ISIN:

AT0000BAWAG2

WKN: -

Übersicht

16.10.2019 17:35:12

Kurs

36,24 EUR

Differenz  -0,06% (-0,02)

Stammdaten

ISIN AT0000BAWAG2

Symbol BG

Börse Wiener Börse

Währung EUR

Branche Finanzsektor

Wertpapierkategorie Aktie

Marktkapitalisierung 3.624 EUR (Mio)

Benchmark ATX AUSTRIAN TRADED INDEX

Marktdaten

Geld (Volumen) -

Brief (Volumen) -

Eröffnung 36,16 EUR

Hoch 36,38 EUR

Tief 35,92 EUR

Schluss Vortag 36,26 EUR

VWAP 36,156819 EUR

Volumen (Stück) 42.363

Gehandeltes Volumen 1.531.711,34

Trades 298

Letztes Volumen 6.790

Futures und Optionen

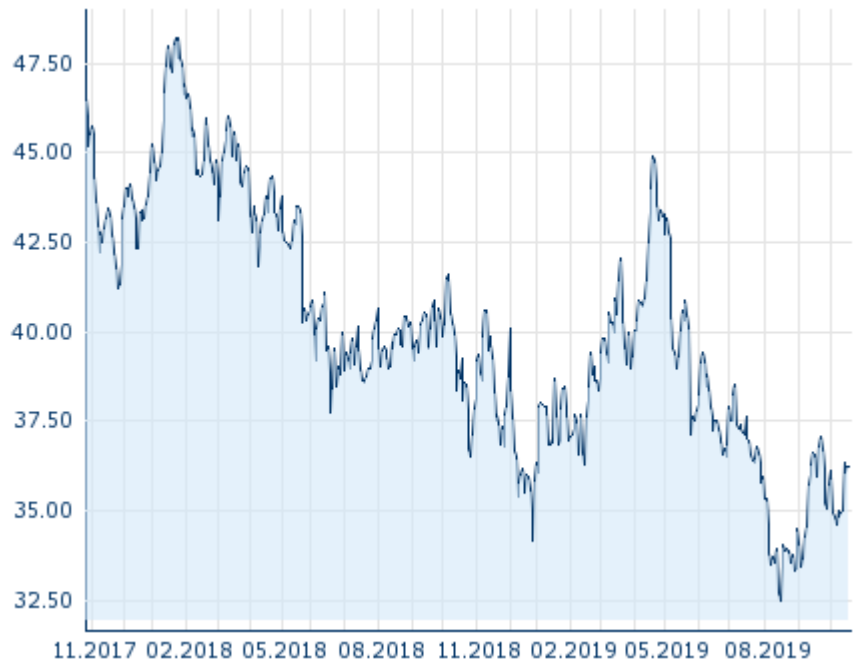
Zugehörige Futures -

Zugehörige Optionen 241

Anzahl zugehöriger Erste Group Produkte

Produkttyp	# Produkte
Bonus-Zertifikate	5
Turbos	14
Express-Anleihen	1




5J



Die Wertentwicklung der Vergangenheit lässt keine verlässlichen Rückschlüsse auf die zukünftige Entwicklung eines Finanzinstruments zu.

Quelle: FactSet

Aktuellstes Research

Instrument	Branchen	Märkte	Datum	Überschrift	Download
			13.09.2019	Equity Weekly	
			17.05.2019	Equity Weekly	
			22.02.2019	Equity Weekly	

Details

16.10.2019 17:35:12

Kurs

36,24 EUR

Differenz  -0,06% (-0,02)

Stammdaten

ISIN	AT0000BAWAG2
Symbol	BG
Börse	Wiener Börse
Währung	EUR
Branche	Finanzsektor
Wertpapierkategorie	Aktie
Marktkapitalisierung (Mio)	3.624 EUR
Benchmark	ATX AUSTRIAN TRADED INDEX

Marktdaten

Geld (Volumen)	-
Brief (Volumen)	-
Eröffnung	36,16 EUR
Hoch	36,38 EUR
Tief	35,92 EUR
Schluss Vortag	36,26 EUR
VWAP	36,156819 EUR
Volumen (Stück)	42.363
Gehandeltes Volumen	1.531.711,34
Trades	298
Letztes Volumen	6.790

Performance und Risiko

	6M	1J	3J
Perf (%)	-17,64%	-6,31%	-
Perf (abs.)	-7,76	-2,44	-
Beta	0,97	1,00	0,92
Volatilität	24,62	26,67	23,98

5J



Die Wertentwicklung der Vergangenheit lässt keine verlässlichen Rückschlüsse auf die zukünftige Entwicklung eines Finanzinstruments zu.

Quelle: FactSet

Kursdaten

Ø Kurs 5 Tage Ø Volumen 5 Tage (Stk.)	35,99 EUR (43.448)
Ø Kurs 30 Tage Ø Volumen 30 Tage (Stk.)	35,66 EUR (58.765)
Ø Kurs 100 Tage Ø Volumen 100 Tage (Stk.)	35,99 EUR (67.940)
Ø Kurs 250 Tage Ø Volumen 250 Tage	37,76 EUR (63.755)
Hoch seit 1.1. Datum	45,22 EUR (18.04.2019)
Tief seit 1.1. Datum	31,78 EUR (15.08.2019)
52 Wochen Hoch Datum	45,22 EUR (18.04.2019)
52 Wochen Tief Datum	31,78 EUR (15.08.2019)

Anzahl zugehöriger Erste Group Produkte

Produkttyp	# Produkte
Bonus-Zertifikate	5
Turbos	14
Express-Anleihen	1

Alle Börsen für BAWAG GROUP AG

Börse 	Datum	Zeit	Kurs	Gehandeltes Volumen	Trades
---	-------	------	------	---------------------	--------

Wiener Börse	16.10.2019	17:35	36,24 EUR	1,53	298
Tradegate	16.10.2019	22:26	36,28 EUR	0,02	5
Stuttgart	16.10.2019	16:36	36,04 EUR	0,00	7
München	16.10.2019	17:29	36,16 EUR	0,00	10
London Stock Exchange European Trade Reporting	16.10.2019	17:30	36,16 EUR	0,00	2
Frankfurt	16.10.2019	17:18	36,08 EUR	0,00	10
FINRA other OTC Issues	15.10.2019	16:14	39,05 USD	0,58	4
Berlin	16.10.2019	17:30	36,06 EUR	0,00	10

Firmenprofil

Firmenlogo

<https://>

Firmenprofil

-

Kontaktdetails

BAWAG GROUP

--

Telefon-

Fax: -

E-mail: -